

ÖZAKGYO

Hayata Deęer Katar

**ÖZAK GAYRİMENKUL YATIRIM
ORTAKLIđI A.Ş.**

01.01.2020-31.03.2020

YÖNETİM KURULU FAALİYET RAPORU

9 Haziran 2020

İçindekiler

1. Genel Bilgiler.....	2
a. Raporun Dönemi	2
b. Kısaca ÖZAK GYO.....	2
c. Vizyonumuz & Misyonumuz.....	3
d. İlkelerimiz	3
e. Sermaye Yapısı ve İmtiyazlı Paylar	3
f. Yönetim Kurulu.....	4
g. Komiteler	4
h. Kar Dağıtım Politikası.....	5
i. Bağlı Ortaklıklar & İş Ortaklıkları	5
2. Faaliyet Dönemine İlişkin Gelişmeler.....	6
a. Öne Çıkan Gelişmeler	6
b. Risklere İlişkin Değerlendirmeler.....	7
c. Hisse Performansı.....	7
d. Değerleme Raporları Özeti	8
3. Gayrimenkul Sektörü	9
4. Projelerimiz.....	11
a. Tamamlanan Projeler	11
b. Devam Eden Projeler.....	15
c. Gelecek Projeler	16
5. Portföy Sınırlamalarına Uyumun Kontrolü	19
6. Rapor Tarihinden Sonraki Gelişmeler.....	20
7. Finansal Tablo ve Dipnotlar	22

1. Genel Bilgiler

a. Raporun Dönemi

Özak Gayrimenkul Yatırım Ortaklığı A.Ş.'nin (Özak GYO, Şirket) 01.01.2020-31.03.2020 faaliyet dönemine ilişkin Yönetim Kurulu Faaliyet Raporu, Gümrük ve Ticaret Bakanlığı'nın 28.08.2012 tarih ve 28395 sayılı Resmi Gazete'de yayınlanan "Şirketlerin Yıllık Faaliyet Raporunun Asgari İçeriğinin Belirlenmesi Hakkında Yönetmelik"i ile Sermaye Piyasası Kurulu'nun 13.06.2013 tarih ve 28676 sayılı Resmi Gazete'de yayınlanan "Sermaye Piyasasında Finansal Raporlamaya İlişkin Esaslar Tebliği" ve 03.01.2014 tarih ve 28871 sayılı Resmi Gazete'de yayınlanan "Kurumsal Yönetim Tebliği" uyarınca hazırlanmıştır.

b. Kısaca ÖZAK GYO

Özak Gayrimenkul Yatırım Ortaklığı A.Ş. (Özak GYO,Şirket) 03.06.2009 tarihinde Özak Yapı Sanayi ve Ticaret A.Ş. ünvanlı şirketin, tüm aktif ve pasifleriyle gayrimenkul yatırım ortaklığına dönüşmesiyle kurulmuştur. Özak GYO, gayrimenkullere ve gayrimenkul projelerine yatırım yapan bir portföy yönetim şirkettir.

Şirket, Sermaye Piyasası Kurulu'nun gayrimenkul yatırım ortaklıklarına ilişkin düzenlemelerinde yazılı amaç ve konularla iştigal etmek üzere kurulmuş olup; Şirketin faaliyet esasları, portföy yatırım politikaları ve portföy yönetim sınırlamalarında, Sermaye Piyasası Kurulu'nun düzenlemelerine ve ilgili mevzuata uyulur.

Şirket, gayrimenkullere, gayrimenkullere dayalı sermaye piyasası araçlarına, gayrimenkul projelerine, gayrimenkule dayalı haklara ve sermaye piyasası araçlarına yatırım yapabilir, belirli projeleri gerçekleştirmek üzere adi ortaklık kurabilir ve ilgili Tebliğin izin verdiği diğer faaliyetlerde bulunabilir.

Özak GYO, gerçekleştirdiği yatırımlar başta olmak üzere tüm faaliyetlerinde, yatırımcılarına en uygun risk-getiri dengesini sağlamak hedefine odaklıdır. Yeni yatırım projelerini, nitelikli portföyünden sağladığı sürdürülebilir kira gelirleriyle ve güçlü finansal yapısıyla hayata geçirme odaklı çalışan Özak GYO, sektörde en kısa sürede lider konuma gelmeyi ve sürdürülebilir büyümeyi hedeflemektedir.

ÖZAK Gayrimenkul Yatırım Ortaklığı A.Ş. Şirket Künyesi	
Kuruluş Tarihi	01.02.2008
GYO Dönüşüm Tarihi	03.06.2009
Çıkarılmış Sermayesi	364.000.000 TL
Kayıtlı Sermaye Tavanı	1.000.000.000 TL
Halka Arz Tarihi ve Halka Arz Fiyatı	15.02.2012 / 2,50 TL (Düzeltilmiş fiyat : 1,08 TL)
Şirket Merkezi	İstanbul
Ticaret Sicil Memurluğu ve No	İstanbul / 654110
Vergi Dairesi ve No	İkitelli / 662 077 5167
BIST İşlem Kodu	OZKGY
Merkez Adresi	İkitelli OSB Mah. 10.Cad. 34 Portall Plaza No:7D/18 Başakşehir – İstanbul
Web Sitesi	www.ozakgyo.com
E-Posta Adresi	yatirimci.iliskileri@ozakgyo.com

c. Vizyonumuz & Misyonumuz

Vizyonumuz: Hayata, çevreye ve yatırımcısına değer katan, nitelikli ve trend belirleyen projeler üreterek takip edilen bir marka olmak.

Misyonumuz: Farklı alanlarda, ihtiyacı doğru tespit eden, gayrimenkul projelerini baştan sona tasarlayan ve işleten öncü, özgün ve doğru modeller kurup geliştirerek 'ÖZAK PROJESİ' algısı oluşturmak.

d. İlkelerimiz

"Yaşama Değer Katan Projeleri" desteklemek

Bir gayrimenkul projesinin ÖZAK GYO tarafından desteklenmesinin başlıca şartı; modern kent mimarisine ve insanların yaşam biçimlerine değer katıyor olmasıdır.

Tüm muhataplarıyla "şeffaf ve açık bir ilişki" kurmak

ÖZAK GYO, ister yatırımcı, ister proje uygulayıcısı, ister kurum içi çalışanlar olsun, tüm muhataplarıyla karşılıklı güvenin eksiksiz biçimde sağlanabilmesi için her aşamada tam bir açıklık politikası izlemektedir.

e. Sermaye Yapısı ve İmtiyazlı Paylar

02 Mayıs 2019 tarihinde gerçekleştirilen Olağan Genel Kurul Toplantısı'nda Şirketimizin 2018 yılı dönem karından, çıkarılmış sermayemizin %45,6'sına denk gelen 114.000.000.-TL'nin sermayeye ilave edilmesine, ilave edilen tutar kadar bedelsiz hisse senedinin ortaklara dağıtılmasına karar verilmiştir.

Genel kurul toplantısında alınan karar gereği Şirketimizin çıkarılmış sermayesi tamamı 2018 yılı dönem karından karşılanmak üzere 114.000.000.-TL artırılarak 250.000.000.-TL'den 364.000.000.-TL'ye çıkarılmıştır.

Bedelsiz sermaye artırımını sebebiyle ihraç edilen 114.000.000.-TL nominal değerli paylara ilişkin ihraç belgesi, Sermaye Piyasası Kurulu'nun 04.07.2019 tarih ve 39/880 sayılı kararı ile onaylanmış olup, bedelsiz payların dağıtımı 12.07.2019-17.07.2019 tarihleri arasında gerçekleşmiştir.

Kayıtlı Sermaye Tavanı

Sermaye Piyasası Kurulu ve Gümrük ve Ticaret Bakanlığı'nın izinleri doğrultusunda, Şirket kayıtlı sermaye tavanının 300.000.000.-TL'den 1.000.000.000.-TL'ye çıkarılması ve tavan izin süresinin 2018-2022 yıllarını kapsayacak şekilde değiştirilmesine ilişkin olarak Esas Sözleşme'nin "Sermaye ve Paylar" başlıklı 8'inci maddesinin tadili 17/05/2018 tarihli Olağan Genel Kurul Toplantısı'nda onaylanmış ve 30/05/2018 tarihinde tescil edilmiştir.

31.03.2020 İtibariyle Ortaklık Yapısı

Adı Soyadı	Nominal Değer (TL)	Sermayedeki Payı (%)
Ahmet AKBALIK	173.630.305	47,70
Ürfi AKBALIK	94.527.034	25,97
Geri Alınan Paylar	2.185.057	0,60
Diğer	93.657.604	25,73
Toplam	364.000.000	100,00

(*)Şirket sermayesinin %25'ine tekabül eden 91.000.000 adet pay halka açık statüde olup, borsada işlem görmektedir.

İmtiyazlı Paylar:

Şirketin sermayesi her biri 1 TL nominal değerli 364.000.000 adet paydan oluşmakta olup; paylar A ve B grubu olarak ikiye ayrılmıştır. A grubu paylar nama yazılı olup, Esas Sözleşme'nin 8.maddesi uyarınca yönetim kurulu üyelerinin seçiminde aday gösterme imtiyazına sahiptir. Sermayenin 2.318.471 TL'lik kısmı nama yazılı A grubu imtiyazlı paylardan oluşmaktadır. Kalan 361.681.529 TL'lik B grubu paylar ise hamiline yazılıdır.

Yönetim Kurulu üyelerinin dört adedi A Grubu pay sahiplerinin çoğunlukla göstereceği adaylar arasından, diğer üyeler ise Sermaye Piyasası mevzuatının öngördüğü bağımsızlıkla ilgili esaslara uyulmak kaydıyla B Grubu pay sahiplerinin çoğunlukla gösterdiği adaylar arasından olmak üzere Genel Kurul tarafından seçilir. Esas Sözleşme'nin 9.maddesi gereğince Yönetim Kurulu üyelerinin seçiminde aday göstermede imtiyaz hakkı tanıyan paylar dışında imtiyaz veren herhangi bir menkul kıymet çıkarılamaz.

f. Yönetim Kurulu

Yönetim Kurulu Üyeleri Türk Ticaret Kanunu'nun ilgili maddeleri ve Sermaye Piyasası Kurulu (SPK) mevzuatı çerçevesinde Şirket Esas Sözleşmesi'nin 19. maddesinde belirtilen yetkileri haizdir.

Şirketimizin Yönetim Kurulu 7 üyeden oluşmakta olup, üyeler 14/05/2020 tarihli Olağan Genel Kurul Toplantısı'nda aşağıdaki sürelerle görev yapmak üzere seçilmişlerdir.

Adı Soyadı	Görevi	Görev Başlangıç Tarihi	Görev Süresi	Bağımsızlık Durumu
Ahmet AKBALIK	Yönetim Kurulu Başkanı	14/05/2020	3 yıl	
Ürfi AKBALIK	Yönetim Kurulu Başkan Yardımcısı	14/05/2020	3 yıl	
Prof.Dr. Ali ALP	Yönetim Kurulu Üyesi	14/05/2020	1 yıl	
Hadiye TAŞKIN	Yönetim Kurulu Üyesi	14/05/2020	1 yıl	
Oğuz SATICI	Yönetim Kurulu Üyesi	14/05/2020	1 yıl	Bağımsız Üye
Prof.Dr. Saim KILIÇ	Yönetim Kurulu Üyesi	14/05/2020	1 yıl	Bağımsız Üye
Melda BAYRAKTAROĞLU	Yönetim Kurulu Üyesi	14/05/2020	1 yıl	Bağımsız Üye

g. Komiteler

Şirketin içinde bulunduğu durum ve gereksinimlere uygun olarak Yönetim Kurulunun görev ve sorumluluklarını sağlıklı bir biçimde yerine getirmesini teminen Denetimden Sorumlu Komite, Kurumsal Yönetim Komitesi ve Riskin Erken Saptanması Komitesi oluşturulmuştur.

Komiteler görevlerini Yönetim Kurulu tarafından onaylanmış yazılı görev ve çalışma esasları çerçevesinde ifa etmektedirler. Buna bağlı olarak Denetimden Sorumlu Komite ve Kurumsal Yönetim Komitesi yılda en az 4 kez, Riskin Erken Saptanması Komitesi ise yılda en az 6 kez olmak üzere gerekli olan her durumda toplanmaktadır.

Denetimden Sorumlu Komite ve Riskin Erken Saptanması Komitesi ikişer üyeden; Kurumsal Yönetim Komitesi ise dört üyeden oluşmaktadır. Denetimden Sorumlu Komitenin üyelerinin ikisi de bağımsız yönetim kurulu üyeleridir. Kurumsal Yönetim Komitesi ve Riskin Erken Saptanması Komitesi başkanları bağımsız yönetim kurulu üyeleri olup, diğer üyeleri bağımsız olmamakla birlikte icracı olmayan yönetim kurulu üyeleridir. Kurumsal Yönetim Komitesi'nde ayrıca SPK Kurumsal Yönetim Tebliği'nin 11.maddesi gereğince yatırımcı ilişkileri yöneticileri de yer almaktadır.

Komitelerin çalışma esasları internet sitemizin (www.ozakgyo.com) Yatırımcı İlişkileri bölümünde yer almaktadır.

➤ **Denetimden Sorumlu Komite**

Prof.Dr.Saim KILIÇ	Komite Başkanı	(Bağımsız Yönetim Kurulu Üyesi)
Oğuz SATICI	Komite Üyesi	(Bağımsız Yönetim Kurulu Üyesi)

➤ **Kurumsal Yönetim Komitesi**

Prof.Dr.Saim KILIÇ	Komite Başkanı	(Bağımsız Yönetim Kurulu Üyesi)
Prof.Dr. Ali ALP	Komite Üyesi	(İcracı olmayan Yönetim Kurulu Üyesi)
Hilal YILDIZ ÇELİK	Komite Üyesi	(Kıdemli Yatırımcı İlişkileri Yöneticisi)

➤ **Riskin Erken Saptanması Komitesi**

Prof.Dr.Saim KILIÇ	Komite Başkanı	(Bağımsız Yönetim Kurulu Üyesi)
Oğuz SATICI	Komite Üyesi	(İcracı olmayan Yönetim Kurulu Üyesi)

h. Kar Dağıtım Politikası

Şirketimizin Kar Dağıtım Politikası, Sermaye Piyasası Kurulu'nun 23.01.2014 tarih ve 28891 sayılı Resmi Gazete'de yayımlanarak yürürlüğe giren Kar Payı Tebliği (II-19.1) doğrultusunda, Yönetim Kurulumuzun 25.04.2014 tarih ve 2014-18 sayılı kararı ile aşağıda yer alan şekilde güncellenerek, 20.05.2014 tarihinde gerçekleştirilen 2013 yılı Olağan Genel Kurul Toplantısı'nda ortaklar tarafından onaylanmıştır.

Özak Gayrimenkul Yatırım Ortaklığı A.Ş. Kâr Dağıtım Politikası :

"Şirketimiz Türk Ticaret Kanunu hükümleri, Sermaye Piyasası Düzenlemeleri, Vergi Düzenlemeleri ve diğer ilgili düzenlemeler ile Esas Sözleşmemizin kâr dağıtımını ile ilgili maddesi çerçevesinde kâr dağıtımını yapmaktadır.

Yönetim Kurulu tarafından, şirketin uzun dönemli büyümesinin gerektireceği yatırım ve sair fon ihtiyaçları, karlılık ve nakit durumu ile ekonomik koşullardaki olağanüstü gelişmelerin getireceği özel durumlar gibi hususlar dikkate alınarak, Sermaye Piyasası Düzenlemeleri ve ilgili diğer mevzuat çerçevesinde hesaplanan net dağıtılabilir dönem kârının asgari %10'unun nakit ve/veya bedelsiz pay vermek suretiyle dağıtılmasının Genel Kurul'a teklif edilmesi esastır.

Kâr dağıtımının Genel Kurul toplantısını takiben en geç üç ay içinde yapılması amaçlanmaktadır. Ancak nihai kâr dağıtım tarihine, en geç Genel Kurul toplantısının yapıldığı yılın sonuna kadar olmak kaydıyla, Genel Kurul karar vermektedir.

Genel Kurul veya yetki verilmesi halinde Yönetim Kurulu, Sermaye Piyasası Düzenlemelerine uygun olarak kâr payının taksitli dağıtımına karar verebilir.

Şirketimiz, Türk Ticaret Kanunu, Sermaye Piyasası Kanunu ve ilgili diğer yasal mevzuat hükümleri ile Esas Sözleşmemiz ve Genel Kurul Kararı doğrultusunda kar payı avansı dağıtımını kararı alabilir ve kar payı avansı dağıtımını yapabilir."

i. Bağlı Ortaklıklar & İş Ortaklıkları

Gayrimenkul Yatırım Ortaklıklarına İlişkin Esaslar Tebliği (Seri: III-48.1, Mad.: 28) uyarınca,

Ortaklıklar sadece;

- İşletmeci şirketlere,
- Diğer gayrimenkul yatırım ortaklıklarına,
- Yap-işlet-devret projeleri kapsamında kurulan şirketlere,
- Belirli gayrimenkullerin ya da gayrimenkule dayalı hakların portföye alınması amacıyla sınırlı olarak faaliyet konusu yalnızca gayrimenkul olan yurt dışında kurulu şirketlere,
- Gayrimenkullerin ya da gayrimenkule dayalı hakların değerinin, iştirak edilecek şirketin tabi olduğu mevzuat hükümlerine göre hazırlanan finansal tablolarında yer alan aktif toplamının devamlı olarak en az % 75'ini oluşturduğu Türkiye'de kurulu şirketlere,
- Portföylerinde yer alan ve/veya yer alması planlanan gayrimenkul, gayrimenkule dayalı hak veya gayrimenkul projelerine ilişkin altyapı hizmetlerinin; ilgili mevzuatta yer alan yasal zorunluluklar gereği yalnızca bu hizmetlerin yerine getirilmesi amacıyla sınırlı olarak kurulmuş veya kurulacak şirketler tarafından yapılmasının zorunlu olması halinde, bu şirketlere iştirak edebilirler.

Ancak ortaklıklar tarafından işletmeci şirketlere yapılacak iştirak, ortaklıkların hesap dönemi sonunda hazırlayıp kamuya açıkladıkları finansal tablolarında yer alan aktif toplamının % 10'undan fazla olamaz.

Şirketimiz Tebliğin bu hükümlerini göz önünde bulundurarak faaliyetini yürütmekte olup, 30.09.2019 tarihi itibarıyla bağlı ortaklıklarımız ve iş ortaklıklarına ilişkin bilgiler aşağıdaki gibidir:

Ticaret Unvanı	Faaliyet Konusu	Ödenmiş/Çıkarılmış Sermayesi	Şirketin Sermayedeki Payı	Şirketin Sermayedeki Payı (%)	Şirket ile Olan İlişkinin Niteliği
Aktay Otel İşletmeleri A.Ş.	Turizm Otel İşletmeciliği	9.000.000 TL	8.550.000 TL	95	Bağlı Ortaklık
Büyükaly Otel İşletmeciliği A.Ş.	Turizm Otel İşletmeciliği	50.000 TL	27.500 TL	60	Bağlı Ortaklık
ÖZAK-YENİGÜN-ZIYLAN Adi Ortaklığı(*)	Büyükaly Projesi	--	--	60	İş Ortaklığı

2. Faaliyet Dönemine İlişkin Gelişmeler

a. Öne Çıkan Gelişmeler

Büyükaly Projesi Satışları ve Teslimleri

Emlak Konut GYO'nun "2020 Yılı 1. Çeyrek Satış Tamamlanmış Bağımsız Üniteler Raporu" konulu özel durum açıklamasında, Şirketimizin ortağı olduğu Özak-Yenigün-Ziylan Adi Ortaklığı tarafından İstanbul, Kazlıçeşme bölgesinde geliştirilen Büyükaly projesinin satış rakamlarına ilişkin özet bilgi de yer almıştır. Raporda da belirtildiği üzere, Büyükaly projesinde 2020 yılının ilk çeyreğinde 228.439.049 TL (KDV Hariç) değerinde, 73 adet bağımsız bölümün ön satışı ile Emlak Konut GYO projeleri arasında en yüksek satış rakamına ulaşılmıştır.

Projede yer alan bağımsız bölümlerin teslimine Eylül 2019 itibarıyla başlanmıştır. 31.03.2020 tarihi itibarıyla ön satışı yapılan toplam 685 ünitenin 328 adedinin teslimi gerçekleştirilmiş olup; Proje'de satış oranı %47, satış-teslimat oranı ise %48'dir.

Büyükaly İstanbul Yapı Ruhsatları

Büyükaly İstanbul projesine ilişkin olarak "İstanbul Zeytinburnu Kazlıçeşme Arsa Satışı Karşılığı Gelir Paylaşımı İşi" kapsamında; 774 Ada 73 Parselde yer alan L ve O Bloklarda revizyona gidilmiş olup, Tadilat Yapı Ruhsatları 25.02.2020 tarihinde alınmıştır.

İlişkili Taraf İşlemleri Raporu

Yönetim Kurulu tarafından; Sermaye Piyasası Kurulu'nun II-17.1 sayılı Kurumsal Yönetim Tebliği'nin 10. Maddesi gereğince, ilişkili taraflarla 2019 yılında gerçekleştirilen yaygın ve süreklilik arz eden işlemlerin incelenmesi ve 2020 yılında gerçekleşecek benzer yaygın ve süreklilik arz eden işlemlerin uygunluğunun değerlendirilmesi amacıyla 10/03/2020 tarihli rapor hazırlanmıştır.

İlişkili Taraf İşlemleri Raporu Sonuç Bölümü

"Sermaye Piyasası Kurulu'nun (SPK) 3 Ocak 2014 tarih ve 28871 sayılı Resmi Gazete'de yayımlanarak yürürlüğe giren "II-17.1" sayılı "Kurumsal Yönetim Tebliği"nin "Yaygın ve Süreklilik Arz Eden İşlemler" başlıklı 10. maddesine istinaden;

Şirketimizin bağlı ortaklığı Aktay Otel İşletmeleri A.Ş. ile portföyümüzde yer alan varlıklardan Ela Quality Resort Hotel'in kiralınmasından kaynaklanan 2019 yılı hizmet satışları tutarının, kamuya açıklanan son yıllık finansal tablolara göre oluşan hasılat tutarına olan oranının %10 sınırını aşması ve 2020 yılında da bu limitin üzerinde ilişkili taraf işlemi gerçekleşeceğinin beklenmesi neticesinde, işbu raporda; Aktay Otel İşletmeleri A.Ş ile yapılan işlemlerin koşulları açıklanarak, işlemlerin piyasa koşullarına uygun olduğu hakkında bilgi sunulmuştur.

Şirketimizin ilişkili taraflarından İnt-Er Yapı İnşaat Turizm San. Ve Tic. A.Ş. ile ise, yaygın ve süreklilik arz eden hizmet alış işlemlerinin 2019 hesap dönemi içerisindeki tutarı, kamuya açıklanan son yıllık finansal tablolarda yer alan satışların maliyetine olan oranının %10'unu aşmamakla birlikte; Şirketimizin Göktürk'te başlayacak konut projesi ve Demre'de başlayacak olan otel projesi kapsamında İnter Yapı'dan alınması kararlaştırılan müteahhitlik hizmetleri dolayısıyla 2020 yılında bu limitin üzerinde ilişkili taraf işlemi gerçekleşeceğinin beklenmesi neticesinde, işbu raporda; İnt-Er Yapı İnşaat Turizm San. Ve Tic. A.Ş. ile yapılan işlemlerin koşulları açıklanarak, işlemlerin piyasa koşullarına uygun olduğu hakkında bilgi sunulmuştur.

Her iki şirketle gerçekleştirilen yaygın ve süreklilik arz eden işlemlerin 2020 yılında %10 sınırını aşacağı öngörülmektedir."

Değerleme Şirketleri Seçimi

Yönetim Kurulumuzun 30.01.2020 tarihli kararı ile Sermaye Piyasası Kurulu'nun III-48.1 sayılı Gayrimenkul Yatırım Ortaklıklarına İlişkin Tebliği'nin 35. Maddesi gereğince;

- 2020 yılı için, Şirket portföyünde yer alan her bir varlık için değerlendirme hizmetinin " Atak Gayrimenkul Değerleme A.Ş."den alınmasına,

- Şirket portföyüne 2019 yılı içerisinde alınabilecek ve değerlendirme gerektirecek varlıklar için ise değerlendirme hizmetinin " Atak Gayrimenkul Değerleme A.Ş." ve " Lotus Gayrimenkul Değerleme ve Danışmanlık A.Ş."den alınmasına, karar verilmiştir.

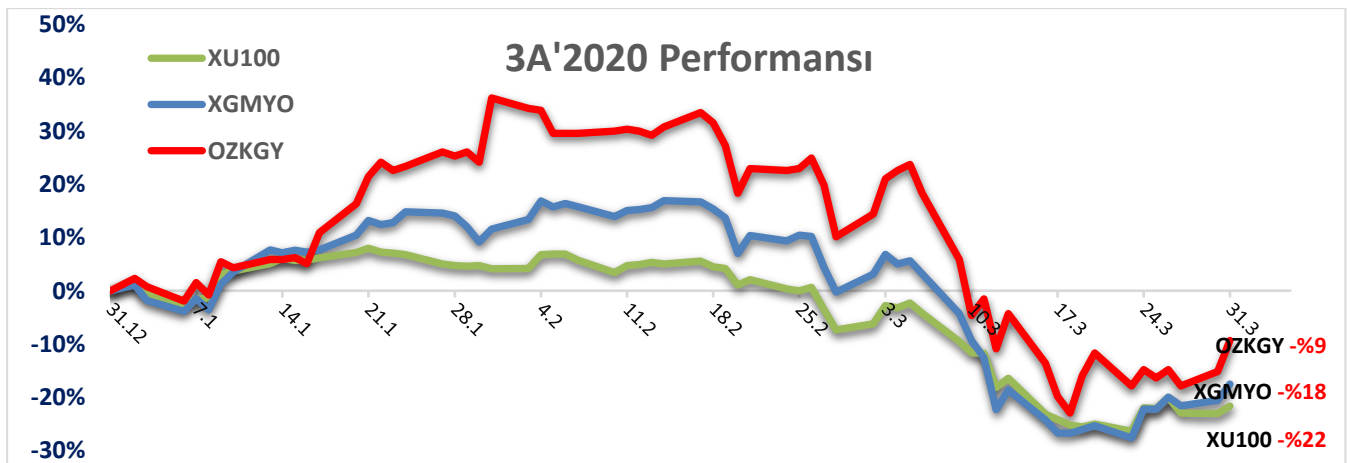
b. Risklere İlişkin Değerlendirmeler

Özak GYO, temelde bir sermaye piyasası kurumu olarak risk yönetimine önem vermekte ve geliştirmek için çalışmalarına devam etmektedir. Şirket, risk yönetimini kurumsal hale getirmek ve etkin risk yönetimi ile sürdürülebilir bir büyüme sağlamak için kurumsal risk yönetimi uygulamak için çalışmalarını sürdürmektedir. Bu çalışmalar ile ilgili olarak 2013 yılında Yönetim Kurulu'na bağlı olarak Riskin Erken Saptanması Komitesi oluşturulmuş ve çalışma esasları belirlenmiştir.

Komitemiz tarafından risk önleme kapsamında Şirketin varlığını, gelişmesini ve devamını tehlikeye düşürebilecek risklerin tespiti ve erken tespit edilen risklerle ilgili gerekli önlemlerin uygulanması ve riskin yönetilmesi amacıyla çalışmalar yapılmaktadır. Komite her iki ayda bir toplanarak durumu değerlendirir ve varsa tehlikeler ve çareleri hakkında yönetim kurulunu bilgilendirir. Bu kapsamda Şirketin risk yönetim sistemleri en az yılda 1 kez gözden geçirilir. Risk yönetimi gerek Türk Ticaret Kanunu, gerekse kurumsal yönetim ilkelerinin tamamlayıcı unsuru olduğundan kurumsal risk yönetimi ile ilgili çalışmalarımız da yasal düzenleme gereğine göre şekillendirilmektedir.

c. Hisse Performansı

ÖZAK GYO hisseleri 16 Şubat 2012'de Borsa İstanbul'da (BIST) OZKGY koduyla işlem görmeye başlamıştır. Şirketin çıkarılmış sermayesi 364.000.000 TL nominal değerde olup, her bir hisse senedi 1 TL nominal değerli ve 364.000.000 adet hisseyi içermektedir. ÖZAK GYO'nun 31/03/2020 tarihi itibarıyla piyasa değeri 848 milyon TL'dir. Şirket hisseleri 2020 yılının ilk çeyreğinde %9 değer kaybetmiştir.



d. Değerleme Raporları Özeti

Gayrimenkul Değerleme Raporları

Gayrimenkul	Açıklama	Raporu Düzenleyen Değerleme Şirketi	Rapor Tarihi ve Numarası	Ekspertiz Değeri
34 Portall Plaza	İstanbul İli Başakşehir İlçesi'nde Yer Alan 34 Portall Plaza Gayrimenkul Değerleme Raporu	Terra Gayrimenkul Değerleme ve Danışmanlık A.Ş.	27.12.2019 - 2019/ÖZAKGYO/012	459.037.000 TL
İş İstanbul 34 Plaza	İstanbul İli Bağcılar İlçesi'nde Yer Alan İş İstanbul 34 Plaza Gayrimenkul Değerleme Raporu	Terra Gayrimenkul Değerleme ve Danışmanlık A.Ş.	26.12.2019 - 2019/ÖZAKGYO/010	231.790.000 TL
Bulvar 216	İstanbul İli Ataşehir İlçesinde Yer Alan Bulvar 216 (Bina) Gayrimenkul Değerleme Raporu	Terra Gayrimenkul Değerleme ve Danışmanlık A.Ş.	27.12.2019 - 2019/ÖZAKGYO/009	344.030.000 TL
Ela Quality Resort Hotel	Antalya İli Serik İlçesi'nde Yer Alan Ela Quality Resort Hotel Tesisi (Daimi ve Müstakil Üst Hakkı) Gayrimenkul Değerleme Raporu	Terra Gayrimenkul Değerleme ve Danışmanlık A.Ş.	27.12.2019 - 2019/ÖZAKGYO/013	857.805.000 TL
Metro Gross Market	İstanbul İli Bayrampaşa İlçesi'nde 524 Ada 1 Parsel Üzerinde Yer Alan Hayat Tepe (25 BB) & Metro Gross Market Gayrimenkul Değerleme Raporu	Terra Gayrimenkul Değerleme ve Danışmanlık A.Ş.	26.12.2019 - 2019/ÖZAKGYO/015	177.575.000 TL
Hayat Tepe	İstanbul İli Bayrampaşa İlçesi'nde 524 Ada 1 Parsel Üzerinde Yer Alan Hayat Tepe (25 BB) & Metro Gross Market Gayrimenkul Değerleme Raporu	Terra Gayrimenkul Değerleme ve Danışmanlık A.Ş.	26.12.2019 - 2019/ÖZAKGYO/015	26.985.000 TL
Göktürk Arsası 1	İstanbul İli Eyüp İlçesi'nde Yer Alan 201 Ada 1 No.lu Parsel Gayrimenkul Değerleme Raporu	Terra Gayrimenkul Değerleme ve Danışmanlık A.Ş.	26.12.2019 - 2019/ÖZAKGYO/017	94.060.000 TL
Göktürk Arsası 2 (*)	İstanbul İli Eyüp İlçesi'nde Yer Alan 203 Ada 1 No.lu Parsel üzerinde geliştirilecek Göktürk Projesi Gayrimenkul Değerleme Raporu	Terra Gayrimenkul Değerleme ve Danışmanlık A.Ş.	26.12.2019 - 2019/ÖZAKGYO/018	211.975.000 TL
Göktürk Arsası (KOP) (**)	İstanbul İli Eyüp İlçesi'nde Yer Alan 198 Ada 6 No.lu Parsel Gayrimenkul Değerleme Raporu	Terra Gayrimenkul Değerleme ve Danışmanlık A.Ş.	26.12.2019 - 2019/ÖZAKGYO/019	9.587.000 TL
Balmumcu Arsası	İstanbul İli Beşiktaş İlçesi'nde Yer Alan 5 Adet Parsel Gayrimenkul Değerleme Raporu	Terra Gayrimenkul Değerleme ve Danışmanlık A.Ş.	27.12.2019 - 2019/ÖZAKGYO/016	169.235.000 TL
Mahmutbey Arsası	İstanbul İli Bağcılar İlçesi'nde Yer Alan 4 Adet Parsel Gayrimenkul Değerleme Raporu	Terra Gayrimenkul Değerleme ve Danışmanlık A.Ş.	27.12.2019 - 2019/ÖZAKGYO/011	53.170.000 TL
Demre Arsası - Üst Hakkı (***)	Antalya İli Demre İlçesi Zümrütkeya Mahallesi Uzguru Mevkii'nde geliştirilecek Otel Projesi (Daimi ve Müstakil Üst Hakkı) Gayrimenkul Değerleme Raporu	Terra Gayrimenkul Değerleme ve Danışmanlık A.Ş.	26.12.2019 - 2019/ÖZAKGYO/020	22.130.000 TL
Büyükyalı Projesi (****)	İstanbul İli Zeytinburnu İlçesi'nde Arsa Satışı Karşılığ Gelir Paylaşımı İş Sözleşmesi Kapsamında Büyükyalı Projesi Gayrimenkul Değerleme Raporu	Terra Gayrimenkul Değerleme ve Danışmanlık A.Ş.	26.12.2019 - 2019/ÖZAKGYO/008	2.050.270.000 TL
Büyükyalı C&T2 Blokta Yer Alan 10 Adet Bağımsız Bölüm (Özak Ofis İnşaatı)	İstanbul İli Zeytinburnu İlçesi'nde Arsa Satışı Karşılığ Gelir Paylaşımı İş Sözleşmesi Kapsamında Büyükyalı Projesi Gayrimenkul Değerleme Raporu	Terra Gayrimenkul Değerleme ve Danışmanlık A.Ş.	26.12.2019 - 2019/ÖZAKGYO/008	74.125.000 TL

(*) 211.975.000 TL projenin mevcut durumuna göre pazar değeri olup, projenin tamamlanması durumunda bugünkü pazar değeri 471.565.000 TL tespit edilmiştir.

(**) Kamu Ortaklık Payı

(***) 22.130.000 TL projenin mevcut durumuna göre üst hakkı değeri olup, projenin tamamlanması durumunda bugünkü üst hakkı değeri 183.170.000 TL tespit edilmiştir.

(****) 2.050.270.000 TL Projenin tamamlanması durumunda ÖZAK GYO payının bugünkü pazar değerini ifade etmekte olup; Projenin tamamlanması durumunda bugünkü toplam pazar değeri 5.424.000.000 TL, Projenin mevcut durumuna göre pazar değeri ise 2.503.455.000 TL olarak tespit edilmiştir.

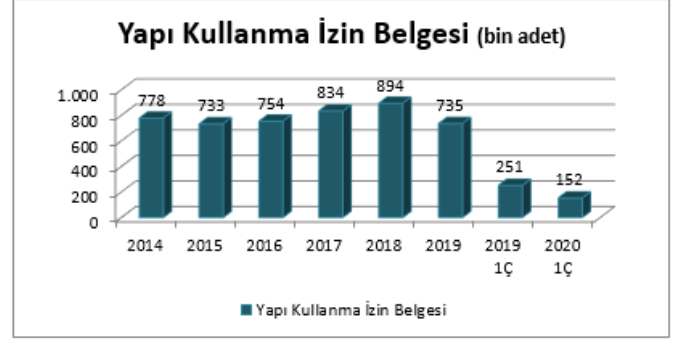
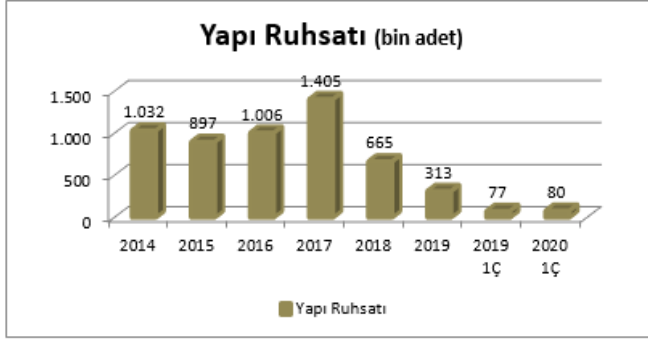
İştirak Değerleme Raporları

İştirak	Faaliyet Konusu	Raporu Düzenleyen Değerleme Şirketi	Rapor Tarihi	Şirket Değeri	Sermayesi / İştirak Oranı
Aktay Otel İşletmeleri A.Ş.	Turizm Otel İşletmeciliği	Yeditepe Bağımsız Denetim A.Ş.	02.03.2020	167.917.391 TL	9.000.000 TL / %95

3. Gayrimenkul Sektörü

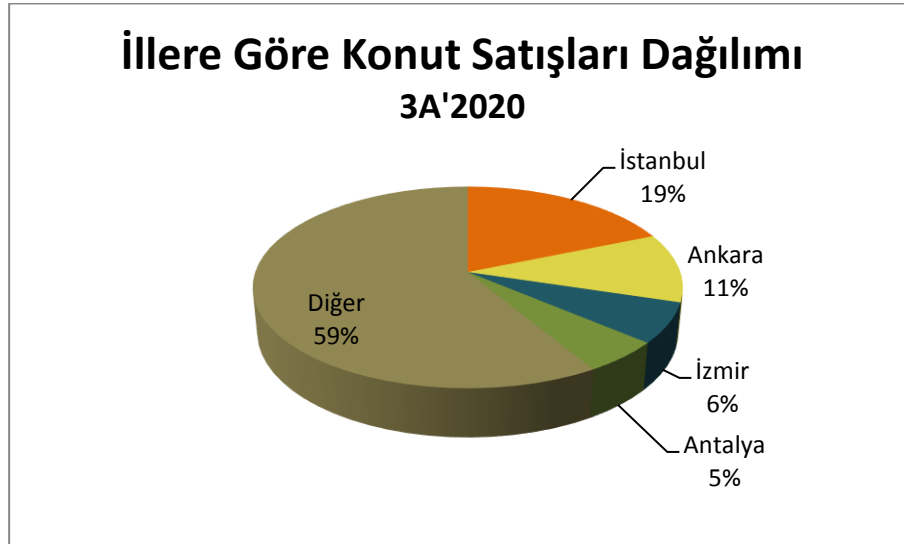
➤ Konut Piyasası

TÜİK tarafından rapor tarihi itibarıyla açıklanmış bulunan 2020 yılı ilk çeyrek rakamlarına göre bir önceki yıla oranla daire sayıları bazında yapı ruhsatları %4 artmış, yapı kullanım izin belgeleri ise %39 azalış göstermiştir.



Kaynak : TÜİK

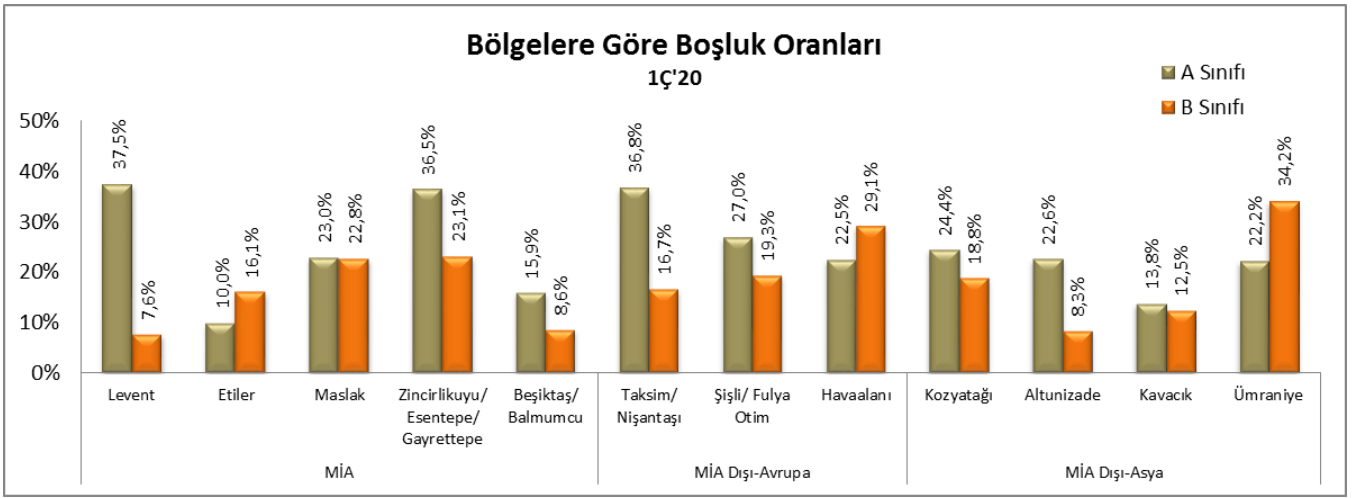
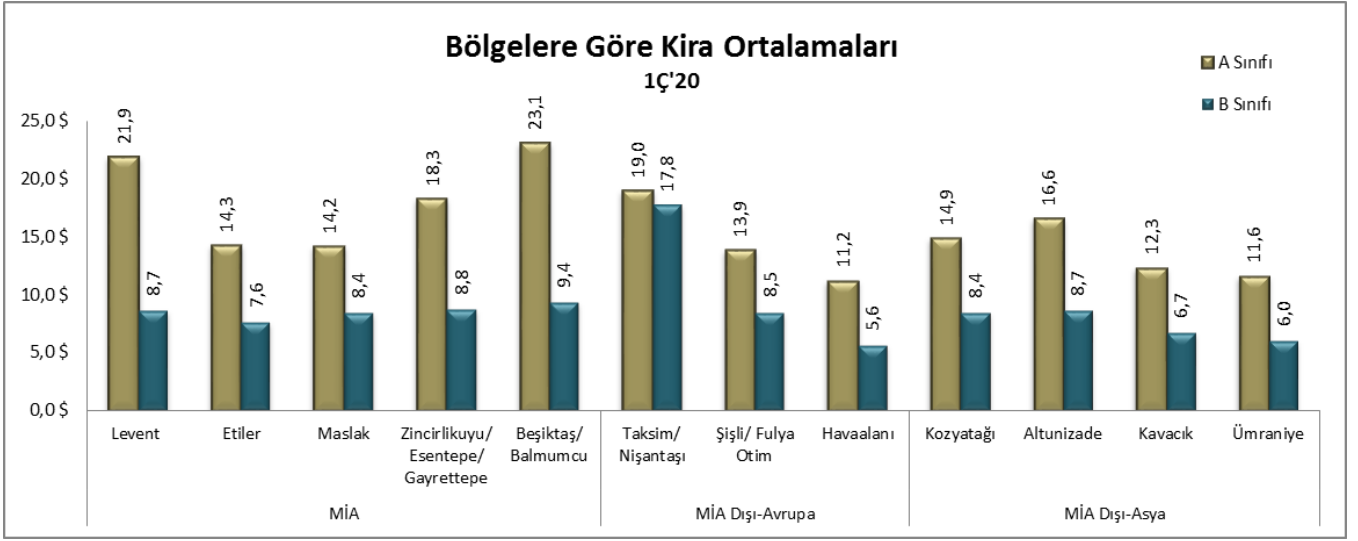
Türkiye genelinde konut satışları 2020 yılının ilk çeyreğinde bir önceki yılın aynı dönemine göre %133 oranında artarak 341 bin adet olarak gerçekleşmiştir. İstanbul 64 bin konut satışı ile en yüksek paya (%19) sahip oldu. Satış sayılarına göre İstanbul'u, 38 bin konut satışı (%11) ile Ankara, 22 bin konut satışı (%6) ile İzmir izledi. Konut satış sayısının düşük olduğu iller sırasıyla 19 konut ile Hakkari, 27 konut ile Ardahan ve 107 konut ile Bayburt oldu.



Kaynak : TÜİK

➤ Ofis Piyasası

Birçok ulusal ve uluslararası şirkete ev sahipliği yapan İstanbul, ayrıca Ortadoğu ve Kuzey Afrika Bölgesi ile Bağımsız Devletler Topluluğu'nda faaliyet gösteren pek çok şirketin bölgesel operasyon merkezi konumundadır. Bu sebeple İstanbul, Türkiye'nin en gelişmiş ve en hareketli ofis pazarı olma özelliğini korumaktadır. Kiracılar için çoğunlukla gelir ve çalışan başına kira gideri, toplu taşımaya ulaşım gibi parametreler önemlidir.



Kaynak: Propin

➤ Turizm piyasası

2019 yılında ülkemizi ziyaret eden yabancı sayısında geçen yılın aynı ayına göre %14 artış kaydedilmiştir.



Kaynak : Kültür ve Turizm Bakanlığı

Bahse konu karşılaştırma döneminde Belek'i ziyaret eden yabancı sayısında %8 artış, yerli ziyaretçi sayısında ise %19 azalma gerçekleşmiştir.

BELEK Bölgesi Toplam Konuk Sayısı				
	2018	2019	Δ	
Genel Toplam	1.658.021	1.662.203	4.182	0%
Yerli Ziyaretçi	489.126	395.574	-93.552	-19%
Yabancı Ziyaretçi	1.168.895	1.266.629	97.734	8%
Almanya	193.444	207.319	13.875	7%
Rusya	362.571	405.157	42.586	12%
Diğer	612.880	654.153	41.273	7%

Kaynak: BETUYAP

Sektördeki Yerimiz

Sağlam finansal yapısı, portföy çeşitliliği ve sürdürülebilir büyüme stratejisi ile konjonktürel değişimlere karşı kendini koruyabilen Özak GYO, düzenli yüksek getiri ve doluluk oranına sahip öncü yatırımlarıyla, sektördeki başarı grafiğini artırmaya devam ederek 31.03.2020 itibarıyla 2,8 milyar TL'lik aktif büyüklüğüne ulaşmıştır.

Rapor tarihi itibarıyla GYO sektöründe faaliyet gösteren 33 adet GYO'nun toplam piyasa değeri yaklaşık 33 milyar TL'dir. Özak GYO, faaliyet gösteren 33 adet GYO arasında 1,2 milyar TL tutarındaki piyasa değeri ile faaliyet gösteren GYO'ların toplam piyasa değerinden %4 pay almaktadır. Özak GYO, 2019 yılsonu itibarıyla söz konusu şirketler arasında aktif büyüklük itibarıyla altıncı, özkaynaklar itibarıyla 5. sıradadır.

Halihazırda devam eden Büyükyalı, sonrası Göktürk ve Balmumcu projelerinin adım adım hayata geçirilmesiyle Özak GYO, yüksek yatırım kapasitesini ve fırsatları değerlendirme iradesini ortaya koyarak sektördeki öncü rolünü ve saygınlığını pekiştirecektir.

4. Projelerimiz

a. Tamamlanan Projeler

34 Portal Plaza, İstanbul

Her biri kendi alanında ihtisaslaşmış güçlü bir ekip tarafından tasarlanan proje, doğa dostu özelliklerinin yanında bina teknolojisi ile modern iş yaşamında şirketlere verim katan uygulamalar sunmaktadır.

Proje ÖZAK GYO tarafından geliştirilmiş ve İnter Yapı tarafından inşa edilmiştir. Dikkatle yapılan zemin etütleri sonucunda bina, büyük bir kaya bloğunun oyulmasıyla inşa edilmiştir. Kot farkının getirdiği avantajlar sonucunda her katta tır dolaşımı yapılabilmekte ve her kata bağımsız giriş çıkış yapılabilmektedir.

34 Portall Plaza, hidrofonic sistemle yağmur sularının direnajını sağlama ve yenilenebilir enerji alt yapısına sahip olma gibi ayrıcalıklara sahip bir projedir. İçindeki atık yağ toplama alanı, üretim tesisleri arıtma sistemi, elektrik enerjisi kullanımını gün ışığına ve çalışan yoğunluğuna göre ayarlayan özel aydınlatma sistemi ile bu bina, yarının akıllı binalarına güçlü bir örnek teşkil etmektedir.

Bina teknolojisinin sağladığı konfor sayesinde çağdaş iş yaşamının entegre üretim ve lojistik ihtiyaçlarını tek bir noktadan yönetmek isteyen şirketlere büyük olanaklar sağlamaktadır. Bunun yanı sıra E-5 ve TEM otoyollarına yakınlığı nedeniyle avantajlı bir konuma sahiptir. 2010 yılı Haziran ayında inşaatı tamamlanan 85.711 m² kiralanabilir alana sahip 34 Portal Plaza'da doluluk oranı %76'dır.

Proje Detayları	
Sahiplik	ÖZAK GYO
Proje Tipi	Endüstriyel Ofis Binası
Konum	İstanbul, İkitelli
Ekspertiz Değeri	459,0 mn TL
3A'20 Kira Geliri	5,4 mn TL
Doluluk Oranı	76%
Portföye Girişi	2010
Arsa Alanı	25.371 m ²
Kiralanabilir Alan	85.711 m ²
Önemli Kiracılar	Aras Kargo, Coats Türkiye, Ozak Tekstil &Asır Grup

İş İstanbul 34, İstanbul

İş İstanbul 34, tasarımında en yüksek uluslararası standartların uygulandığı, A sınıfı ofis özellikleriyle dikkat çekmekte, çalışanların yaşam tarzına değer katan çevre tasarımı ile de benzerlerinden ayrılmaktadır.

Güneşli-Basın Ekspres Bölgesinde birçok ulusal ve uluslararası markanın ofisleri ve konut alanlarının bulunduğu merkezde yer alan İş İstanbul 34, İnter Yapı tarafından inşa edilmiş bir Özak GYO projesidir. 6.586m² arsa üzerine kurulu, 21.991 m² kiralanabilir alana sahip İş İstanbul 34, çağdaş iş yaşamının tüm beklentilerini fazlasıyla karşılayacak detaylara sahiptir. Modüler mimarisi sebebiyle farklı metrekarelerde ofis ve VIP Ofis seçenekleri sunabilen projenin doluluk oranı %63'tür.

Proje Detayları	
Sahiplik	ÖZAK GYO
Proje Tipi	Ofis & Ticari
Konum	İstanbul, Güneşli
Ekspertiz Değeri	231,8 mn TL
3A'20 Kira Geliri	2,2 mn TL
Doluluk Oranı	%63
Portföye Girişi	2010
Arsa Alanı	6.586 m ²
Kiralanabilir Alan	21.991 m ²
Önemli Kiracılar	SGS Supervise, Odeabank

Ela Quality Resort Hotel, Antalya

Özak GYO'nun bol ödüllü oteli Ela Quality Resort, 583 odasının yanı sıra Kongre Merkezi, Avrupa SPA Birliği onaylı SPA & Wellness Merkezi ve dünya mutfaklarından seçenekler sunan restoranları ile seçkin misafirlere ev sahipliği yapmaktadır.

Antalya Belek İskele Mevkii'nde yer alan Ela Quality Resort, altı katında 583 oda ve 1.200 yatakla hizmet vermektedir. Ela Quality Resort, sekiz ayrı toplantı salonundan oluşan Kongre Merkezi, Avrupa SPA Birliği tarafından onaylanmış SPA & Wellness Merkezi, zengin içerikli restoranları ve çok özel rekreatif alanları ile ülkemiz mimarisini küresel çapta temsil etmektedir.

Proje Detayları	
Sahiplik	Özak GYO
Proje Tipi	Turizm
Konum	Antalya, Belek
Otel Kapasitesi	1.200 yatak / 583 oda
Ekspertiz Değeri	857,8 mn TL
3A'20 Kira Geliri (*)	-
Otel Ort. Doluluk Oranı (2019)	70%
Portföye Girişi (**)	2015
Arsa Alanı	90.150 m ²

(*) Otel'in kiralaması 01.01.2020 tarihinden itibaren İşletme Modeli çerçevesinde gerçekleştirilmekte olup, buna göre; Otel'in ciro tutarı üzerinden %5 ve GOP (Brüt faaliyet karı) tutarı üzerinden %1,2 oranında işletmeci payı hesaplanacak, toplam GOP tutarından işletmeci payı indirildikten sonra kalan bakiye ise Şirketimize gelir payı olarak verilecektir.

(**) Otel 2007 yılında %100 bağlı ortaklığımız olan Aktay Turizm A.Ş. aktifine girmiş olup, 2015 yılında ÖZAK GYO-Aktay Turizm birleşmesi sonrasında doğrudan Şirketimizin portföyünde yer almaya başlamıştır.

Bayrampaşa Metro Gross Market, İstanbul

Metro Toptancı Market ile 30 yıllık kira sözleşmesi bulunmaktadır.

2011 yılında faaliyete geçirilen ve toplam 8,470 m² market alanına sahip perakende projesinde, Türkiye'de 1990 yılından bu yana faaliyet gösteren ve 21 ilde 37 mağaza ile hizmet veren Metro Toptancı Market ile 30 yıllık kira sözleşmesi imzalanmıştır. Projenin yakın çevresinde Forum İstanbul AVM ve Yorum Evleri, doğusunda İstanbul otogarı, CarrefourSA Hipermarket, Bauhaus Yapı Marketi, güneybatısında Ferhat Paşa Çiftliği yer almaktadır.

Proje Detayları	
Sahiplik	ÖZAK GYO
Proje Tipi	Perakende
Konum	İstanbul,Bayrampaşa
Ekspertiz Değeri	177,6 mn TL
3A'20 Kira Geliri	2,5 mn TL
Doluluk Oranı	100%
Portföye Girişi	2012
Arsa Alanı	15.130 m ²
Kiralanabilir Alan	19.280 m ²
Önemli Kiracılar	Metro Gross Market

Bulvar 216, İstanbul

"Hayatı çok sevme yeri" sloganı ile geliştirilen Bulvar 216, konumlandığı 5.873 m² alanda, modern ofisleri ve cadde konseptini sıra dışı bir bakış açısıyla ele alan rakipsiz tasarımı ile dünyanın seçkin markalarını ağırlamaktadır.

Yeşili seven mimarisiyle Bulvar 216 projesi, İstanbul'da Batı ve Doğu Ataşehir'in tam ortasındaki konumuyla, şehrin yeni finans merkezine keyif ve ferahlık katmaktadır. 2014 yılı Ekim ayında tamamlanan projenin 2020 ilk çeyrek itibarıyla otopark alanları dahil doluluk oranı %75'tir. Projenin dört katı, OPET Petrolcülük A.Ş.'ye Temmuz 2014'te 53.100.000 ABD dolarına satılmıştır.

Proje dahilinde 90 ila 2000 metrekarelik özel işletmeler, üst kısımlarda 100 m² den başlayan ve 2000 m² ye kadar seçenekleri bulunan alternatif ofis katları, 600 araçlık otopark, 24 saat güvenlik, her cepheden araç girişi ve ofislere özel teraslar yer almaktadır. Bulvar 216, mimari planları ve sosyal yaşam standartlarıyla sahiplerine zengin bir hayat sunmaktadır. Proje, merkezi konumuyla Ataşehir'in en uğrak noktalarından biri olup, her türlü ihtiyacı karşılayan yeni bir alışveriş tarzı yaratmaktadır. Ayrıca, alışveriş alanlarında ziyaretçilerinin konforunu artırmaya yönelik tüm ayrıntıları düşünen mimari yapısı, zamanın verimli şekilde kullanıldığı bir ortam oluşturmaktadır.

Proje Detayları	
Sahiplik	ÖZAK GYO
Proje Tipi	Ofis & Perakende
Konum	İstanbul, Ataşehir
Ekspertiz Değeri (Perakende)	344,0 mnTL
3A'20 Kira Geliri	2,3 mn TL
Doluluk Oranı	75%
Portföye Girişi	2014
Arsa Alanı	5.873 m ²
Kiralabilir Alan	23.746 m ² (11.895 Perakende, 11.851 Otopark alanı)
Başlıca Kiracılar	Hunger, O'learys, Caribou, Starbucks, D&R, Virginia Angus, If Performance Hall, Cinema, Big Kitchen...

Hayat Tepe & Hayat Tepe Suites, İstanbul

Hayat Tepe projesi, Adalar ve Tarihi Yarımada'yı gören, şehir merkezindeki lokasyonu ile yatırımcıların dikkatini çekerek kısa zamanda büyük ilgi görmüştür.

Özak GYO'nun "Mutluluk şehrin merkezinde" sloganıyla gerçekleştirdiği ilk konut projesi olan Hayat Tepe, Bayrampaşa alışveriş vadisi olarak bilinen bölgede konumlanmaktadır. Forum İstanbul, Ikea, Bauhaus ve CarrefourSA'ya yakınlığıyla dikkat çeken proje bölgesine, TEM ve E-5'ten rahatça ulaşılabilir. Projenin bu merkezi konumu, şehir insanının alışverişten kültür ve eğlence etkinliklerine, tüm ihtiyaçlarını kolayca karşılamasına olanak sağlamaktadır. Özak GYO'nun farklı ihtiyaçları öngörerek geliştirdiği, 24 katlı 3 bloktaki 546 bağımsız bölümden oluşan Hayat Tepe ve 66 daire ve 2 dükkan olmak üzere toplam 68 bağımsız bölümden oluşan Hayat Tepe Suites'de yer alan toplamda 614 bağımsız bölümün 593'ü teslim edilmiş olup, teslimat oranı %97 olarak gerçekleşmiştir. 31/03/2020 tarihi itibarıyla portföyümüzde 20 konut ve 1 dükkan mevcuttur.

Proje Detayları	
Sahiplik	ÖZAK GYO(100%)
Proje Tipi	Konut ve Rezidans
Konum	İstanbul, Bayrampaşa
Proje Tamamlanma Tarihi	2015
Arsa Alanı	16.698 m ²
Satılabilir Alan	78.533 m ²
Satış Oranı (31.03.2020 itibarıyla)	%97
Toplam Bağımsız Bölüm Sayısı	612 daire + 2 dükkan

b. Devam Eden Projeler

Büyükyalı Projesi, İstanbul

Emlak Konut GYO'nun %37 payının olduğu arsa satışı karşılığı gelir paylaşımı şeklinde tasarlanan ve konut, rezidans, ofis, otel ve ticari ünitelerden oluşan karma projede 2020 yılı 2. Çeyreğinde yaşam başlamıştır. Projenin mimarlığını, 200'den fazla uluslararası ödülün sahibi İngiliz mimarlık şirketi Chapman Taylor üstlenmiştir.

Zeytinburnu Kazlıçeşme sahilde Konut, Rezidans, Ofis, Otel ve Ticari Ünite Karma Projesi olarak 111.263 m²'lik arsa alanı üzerine yapılması planlanan projede, rapor tarihi itibarıyla ÖZAK GYO %60, Ziylan Gayrimenkul %32 ve Yenigün İnşaat %8 paya sahiptir. Emlak GYO ile gelir paylaşım modeli şeklinde kurulan yapıda Emlak GYO'nun gelirden alacağı pay %37'dir.

Marmara Denizi kıyısında, kesintisiz Adalar ve Kadıköy manzarasının bulunduğu, Bakırköy-Zeytinburnu sahil hattında, tarihi yarımada kıyısında konumlanan proje, geliştirme aşamasındadır. Avrupa ile Anadolu yakalarını bağlayacak Yenikapı-Göztepe lastik tekerlekli araç tüneli'nin başlangıç noktası ve yapımı devam eden Marmaray Zeytinburnu İstasyonu ile direkt bağlantıya sahip olması sebebiyle ulaşım açısından oldukça avantajlı bir konumda bulunan projenin ofis, rezidans, otel ve ticari alanları barındıran bir cazibe merkezi olması planlanmaktadır.

Şirketimizin ortağı olduğu Özak-Yenigün-Ziylan Adi Ortaklığı tarafından geliştirilen projede 2016 yılı içerisinde alınan inşaat ruhsatının ardından çalışmalara başlanmış ve Eylül 2016 ayında projenin lansmanı gerçekleştirilmiştir. Yılısonuna doğru görülmeye çıkan örnek daireler, yatırımcıların ve ziyaretçilerin büyük beğenisini kazanmıştır.

Emlak Konut GYO'nun "2020 Yılı 1. Çeyrek Satışı Tamamlanmış Bağımsız Üniteler Raporu" konulu özel durum açıklamasında, Şirketimizin ortağı olduğu Özak-Yenigün-Ziylan Adi Ortaklığı tarafından İstanbul, Kazlıçeşme bölgesinde geliştirilen Büyükyalı projesinin satış rakamlarına ilişkin özet bilgi de yer almıştır. Raporda da belirtildiği üzere, Büyükyalı projesinde 2020 yılının ilk çeyreğinde 228.439.049 TL (KDV Hariç) değerinde, 73 adet bağımsız bölümün ön satışı ile Emlak Konut GYO projeleri arasında en yüksek satış rakamına ulaşılmıştır.

Projede yer alan bağımsız bölümlerin teslimine Eylül 2019 itibarıyla başlanmıştır. 31.03.2020 tarihi itibarıyla ön satışı yapılan toplam 685 ünitenin 328 adedinin teslimi gerçekleştirilmiş olup; Proje'de satış oranı %47, satış-teslimat oranı ise %48'dir.

Projede rapor tarihi itibarıyla yaşam başlamıştır.

Proje Detayları	
Sahiplik	ÖZAK GYO (%60)
	Ziylan Gayrimenkul (%32)
	Yenigün İnşaat (%8)
Proje Tipi	Karma
Konum	İstanbul, Zeytinburnu
Proje Başlangıç Tarihi	2016
Proje Tamamlanma Tarihi	İnşaat 2020/3.Çeyrek, Satış 2022
Arsa Alanı	111.200 m ²
Kiralanabilir/Satılabilir Alan	316.750 m ²
Satış Oranı	%47
Satış-Teslimat Oranı	%48

Büyükyalı Özak Ofis Binası Projesi, İstanbul

2020 yılında tamamlanması planlanan Özak Ofis Bina Projesi, Büyükyalı Projesi'nden C Blok ve T2 Bloкта yer alan 10 adet bağımsız bölümün, ofis binası olarak kullanmak üzere Özak GYO tarafından satın alınmasıyla başlamıştır.

Özak GYO, Büyükyalı Projesi'nden C Blok ve T2 Bloкта yer alan 10 adet bağımsız bölümü, ofis binası olarak kullanmak üzere, satın almıştır. Özak GYO Genel Merkezi olarak kullanılacak olan C Blok'un ofis dekorasyon işleri ÖYZ Adi Ortaklığı tarafından yapılmaktadır.

Proje Detayları	
Sahiplik	ÖZAK GYO (%100)
Proje Tipi	Ofis
Konum	İstanbul, Zeytinburnu
Proje Başlangıç Tarihi	2019
Proje Tamamlanma Tarihi	2020
Satın Alma Değeri	74.1 milyon TL
Beklenen İnşaat Maliyeti	25.0 milyon TL
Kiralanabilir Alan	5.848 m ²

Göktürk Projesi, İstanbul

Şehir yaşamını kolaylaştıran en önemli etken olan ulaşım avantajına sahip Göktürk Projesi, şehrin en değerli bölgelerinden biri olan Göktürk arsalarında geliştirilmesi planlanan bir konut projesi olarak ortaya çıkmıştır.

Özak GYO, İstanbul Havaalanı ve TEM otoyoluna yakınlığı ile şehrin en değerli bölgelerinden birinde yer alan Göktürk arsalarında konut projesi geliştirmeyi planlamaktadır. İstanbul Havaalanı'na 15 km, TEM otoyoluna 12 km mesafede olan arsalar, şehir yaşamını kolaylaştıran en önemli etken olan ulaşım avantajıyla öne çıkmaktadır.

Şirket, 2014 yılında portföyüne dâhil ettiği ilk parselden sonra, arsayı genişletmek amacıyla, 2017 yılının ilk çeyreğinde 2. parseli de portföyüne eklemiştir. Bu arsanın tapusunun Mart 2017'de Milli Emlak'tan devir alınması ve sonrasında 3194 sayılı İmar Kanunu'nun 18. madde uygulamaları ile birlikte Göktürk'teki 3 parselden oluşan arsa alanı 41.316 m²'ye olarak güncellenmiştir.

Proje Detayları	
Sahiplik	ÖZAK GYO
Proje Tipi	Konut Projesi
Konum	İstanbul, Eyüp
Planlanan Proje Başlangıç Tarihi	1.Etap 2020, 2.Etap 2021
Planlanan Proje Tamamlanma Tarihi	1.Etap 2022, 2.Etap 2023
Toplam Arsa Alanı	41.316 m ²
Toplam Arsa Ekspertiz Değeri	315,6 mnTL
Portföy Stratejisi	Satış

a. Gelecek Projeler

Balmumcu Arsası, İstanbul

Otel ve rezidanstan oluşması planlanan Balmumcu projesi, kesintisiz Boğaz manzarasının yanı sıra kritik ulaşım noktalarına yakınlığıyla da önem taşımaktadır.

İstanbul Merkezi İş Alanı olarak tanımlanan bölgenin devamında yer alan Balmumcu Arsası, kesintisiz Boğaz manzarasının yanı sıra kritik ulaşım noktalarına yakınlığıyla da önem taşımaktadır. Şehrin en merkezi lokasyonlarından biri olan Balmumcu'da otel ve rezidans olarak geliştirilmesi planlanan proje, Boğaziçi Köprüsü'ne, E-5 otoyoluna ve sahil yoluna yakınlığı ile yatırımcılarına kazanç sağlayacaktır.

2016 yılında, Özak GYO'nun sermayesine %100 oranında iştirak ettiği, Arstate Turizm Pazarlama ve Tic. A.Ş. bütün aktif ve pasifleriyle birlikte devralınmış, her iki şirketin Özak GYO çatısı altında birleşmesine karar verilmiştir. Birleşmeyle birlikte, Özak GYO'nun 2013 yılında portföyüne kattığı 1 parselin yanısıra, Arstate Turizm'in Balmumcu'da sahibi olduğu 4 parsel de Özak GYO portföyüne eklenmiştir.

Proje Detayları	
Sahiplik	ÖZAK GYO
Proje Tipi	Karma Kullanım
Konum	İstanbul, Beşiktaş
Portföye Girişi	2013 (198no.lu parsel), 2016 (150,151,197,199 no.lu parseller)
Arsa Ekspertiz Değeri	169,2 mnTL
Arsa Alanı	8.349 m ²
Mevcut Durum	Geliştirme aşamasında

Mahmutbey Arsası, İstanbul

Özak GYO, ulaşım olanaklarıyla büyük avantaj sunan Mahmutbey arsasında modern çizgisiyle uyumlu, yeni bir iş merkezi projesi geliştirmektedir.

Özak GYO, Mahmutbey arsasında modern çizgisiyle uyumlu, yeni bir iş proje geliştirmektedir. TEM Otoyolu bağlantısına 0,9 km uzaklıkta olmasının yanı sıra mevcut ve planlanan 7 ana ulaşım hattın kesişiminde konumlanan arsanın, yapılacak proje ile birlikte bölgeye değer katması hedeflenmektedir.

Proje Detayları	
Sahiplik	ÖZAK GYO
Proje Tipi	Karma Kullanım
Konum	İstanbul, Bağcılar
Portföye Girişi	2010
Arsa Alanı	6.682 m ²
Arsa Ekspertiz Değeri	53,2 mnTL
Portföy Stratejisi	Satış ve kiralama
Mevcut Durum	Geliştirme aşamasında

Demre Arsası, Antalya

Koy içinde ve güney kıyılarındaki açık deniz etkisinden uzakta, avantajlı bir konumda yer alan arazide geliştirilecek beş yıldızlı otel projesi, bölgede artması beklenen turizm trafiğine değer katacaktır.

Antalya ili Demre ilçesi 194 ada 338 parselde yer alan Demre arsasına ilişkin irtifak hakkı tesis işlemleri 2016 yılında tamamlanmış ve Özak GYO adına "Tapu Senedi (daimi ve müstakil üst hakkı tesis işleminde dolayı)" düzenlenmiştir. Söz konusu arsa Özak GYO adına 49 yıllığına kesin tahsislidir. Yapımı planlanan otel projesi için yapı ruhsatı, 20.12.2018 tarihinde alınmıştır.

Antalya-Dalaman Otoyolu'nun ve bu bağlamda bölgede yapılacak altyapı çalışmalarının, arazi üzerinde yapılması planlanan beş yıldızlı otel projesine turizm trafiği açısından önemli bir katkı sağlaması beklenmektedir.

Ayrıca arsanın yan parselindeki, günübirlik tesis alanı olarak tahsise açılan arazi için açılan ihaleyi de Özak GYO kazanmış ve kesin tahsis süreci başlamıştır. Antalya İli Demre İlçesi Taşdibi - Sülüklü Mevkii 7 no.lu özel parselde yer alan bu günübirlik turizm tahsisli gayrimenkule ilişkin olarak 2018 yılında, Kültür ve Turizm Bakanlığı tarafından Özak GYO adına kesin tahsis yapılması uygun görülmüştür. Ancak bölgede imar planında yapılması gereken değişiklikten kaynaklanan mücbir sebeplerle yatırıma başlanamaması nedeniyle, Kültür ve Turizm Bakanlığı tarafından Kamu Taşınmazlarının Turizm Yatırımlarına Tahsisi Hakkında Yönetmelik'in 17. maddesi uyarınca, kesin tahsis tarihi olan 08/10/2018 tarihinden itibaren, alana ilişkin yeni imar planı onaylanıncaya kadar dondurulmuştur.

Günübirlik tahsisli arsada kesin tahsis sürecinin tamamlanmasıyla birlikte, 338 nolu parselde yer alan 70.699 m²'lik araziye 60.344 m² daha ilave edilecek ve toplam arazi büyüklüğü 131.043 m²'ye ulaşacaktır.

Didim Arsası, Aydın

Özak GYO, otelcilik alanındaki ilk imzası olan "Ela" ismini, yeni sıra dışı konsept oteliyle Aydın Didim Arsası'nda devam ettirecektir.

Kültür ve Turizm Bakanlığı tarafından, Özak GYO'ya 49 yıllığına ön tahsisli olan Aydın Didim arsası, İzmir Havalimanı'na 135 km, Bodrum Havalimanı'na 81 km mesafede yer almakta ve bulunduğu çevredeki planlı tek turizm yatırım alanı olmasıyla önem taşımaktadır. Özak GYO, otelcilik alanındaki ilk imzası olan "Ela" ismini, yeni sıra dışı konsept oteliyle Aydın Didim Arsası'nda devam ettirecektir.

Turizm tahsisli söz konusu gayrimenkul ile ilgili olarak irtifak hakkı tesis işlemlerinin sağlanabilmesi için Maliye Bakanlığı Milli Emlak Genel Müdürlüğü'ne 25.07.2014 tarihinde başvuruda bulunulmuştur. Ancak bölgede imar uygulamalarında yaşanan sıkıntılar neticesinde yatırıma başlanamaması nedeniyle 2015 yılında Kültür ve Turizm Bakanlığı tarafından, kesin tahsis süresi Kamu Taşınmazlarının Turizm Yatırımlarına Tahsisi Hakkında Yönetmelik'in 17. maddesinin 7. fıkrası uyarınca, söz konusu alana ilişkin imar uygulaması işlemleri tamamlanıncaya kadar dondurulmuştur.

Bakanlık tarafından 2015 yılında dondurulan kesin tahsis süresi, 2019 yılında yeni imar uygulama çalışmalarının başlatılması sonrasında yeniden açılmıştır. Maliye Bakanlığı Milli Emlak Genel Müdürlüğü nezdinde irtifak hakkı kurulmasına ilişkin süreç devam etmektedir.

5. Portföy Sınırlamalarına Uyumun Kontrolü

Konsolide olmayan/Bireysel finansal tablo ana hesap kalemleri	Tebliğdeki İlgili Düzenleme	31.03.2020	31.12.2019
A. Para ve sermaye piyasası araçları	Md. 24/(b)	472.181.942	456.459.331
B. Gayrimenkuller, Gayrimenkule Dayalı Projeler, Gayrimenkule Dayalı Haklar	Md. 24/(a)	3.944.322.881	3.997.477.347
C. İştirakler	Md. 24/(b)	168.368.126	168.368.126
İlişkili taraflardan alacaklar(ticari olmayan)	Md. 23/(f)	-	-
Diğer varlıklar		308.388.778	286.611.380
D. Toplam varlıklar (Aktif Toplamı)	Md. 3/(p)	4.893.261.727	4.908.916.184
E. Finansal borçlar	Md. 31	612.882.161	635.181.992
G. Finansal kiralama borçları	Md. 31	645.521	1.926.147
H. İlişkili taraflara borçlar (ticari olmayan)	Md. 23/(f)	296.221.229	295.725.657
İ. Özkaynaklar	Md. 31	2.750.083.370	2.653.879.174
Diğer kaynaklar		1.233.429.446	1.322.203.214
D. Toplam kaynaklar	Md. 3/(p)	4.893.261.727	4.908.916.184

Konsolide olmayan/Bireysel diğer finansal bilgiler	Tebliğdeki İlgili Düzenleme	31.03.2020	31.12.2019
A1. Para ve Sermaye Piyasası araçlarının 3 yıllık gayrimenkul ödemeleri için tutulan kısım	Md. 24/(b)	-	-
A2. Döviz cinsinden vadeli-vadesiz mevduat / Özel Vari-Katılma Hesabı ve TL cinsinden vadeli mevduat / Katılma hesabı	Md. 24/(b)	472.181.942	456.459.331
A3. Yabancı sermaye piyasası araçları	Md. 24/(d)	-	-
B1. Yabancı gayrimenkuller, gayrimenkule dayalı projeler, gayrimenkule dayalı haklar	Md. 24/(d)	-	-
B2. Atıl tutulan arsa/araziler	Md. 24/(c)	53.170.000	53.170.000
C1. Yabancı iştirakler	Md. 24/(d)	-	-
C2. İşletmeci şirkete iştirak	Md. 28/1(a)	168.368.126	168.368.126
J. Gayrinakdi krediler	Md. 31	104.571.489	107.408.387
K. Üzerinde proje geliştirilecek, mülkiyeti ortaklığa ait olmayan ipotekli arsaların ipotek bedelleri	Md. 22/e	-	-
L. Tek bir şirketteki para ve sermaye piyasası araçları yatırımlarının toplamı	Md. 22/(1)	119.869.053	145.252.089

Portföy Sınırlamaları	Tebliğdeki İlgili düzenleme	31.03.2020	31.12.2019	Asgari / Azami Oran
1. Üzerinde proje geliştirilecek mülkiyeti ortaklığa ait olmayan ipotekli arsaların ipoteli bedelleri	Md. 22/(e)	0%	0%	%10 en fazla
2. Gayrimenkuller, Gayrimenkule Projeler, Gayrimenkule Dayalı Haklar Dayalı	Md. 24/(a), (b)	81%	81%	%51 en az
3. Para ve Sermaye Piyasası Araçları ile İştirakler	Md. 24/(b)	13%	13%	%49 en fazla
4. Yabancı Gayrimenkuller, Gayrimenkule Dayalı Projeler, Gayrimenkule Dayalı Haklar, İştirakler, Sermaye Piyasası	Md. 24/(d)	0%	0%	%49 en fazla
5. Atıl Tutulan Arsa / Araziler	Md. 24/(c)	1%	1%	%20 en fazla
6. İşletmeci Şirkete İştirak	Md. 28/1(a)	3%	3%	%10 en fazla
7. Borçlanma Sınırı	Md. 31	37%	39%	%500 en fazla
8. Döviz Cinsinden Vadeli-Vadesiz Mevduat / Özel Cari-Katılma Hesabı ve TL Cinsinden Vadeli Mevduat / Katılma Hesabı (*)	Md. 24/(b)	10%	9%	%10 en fazla
9. Tek Bir Şirketteki Para ve Sermaye Piyasası Araçları Yatırımlarının toplamı	Md. 22/(1)	2%	3%	%10 en fazla

(*) Tebliğ'in 24/1-b bendinde yer alan %10'luk sınırlamaya uyum için, Sermaye Piyasası Kurulu tarafından Şirketimize 30.06.2020 tarihine kadar ek süre verilmiştir.

Seri: VI, No:11 sayılı "Gayrimenkul Yatırım Ortaklıklarına İlişkin Esaslar Tebliği"nde değişiklik yapan Seri: VI, No:29 sayılı Tebliğ'in 28 Temmuz 2011 tarihinde yürürlüğe girmesiyle birlikte 30 Eylül 2011 tarihli finansal tablolarından itibaren geçerli olmak üzere, gayrimenkul yatırım ortaklıkları tarafından portföy tablosu hazırlanması uygulamasına son verilmiş ve Sermaye Piyasası Kurulu Karar Organı'nın 14 Ekim 2011 tarih ve 34/972 sayılı Kararı ile portföy ile ilgili tüm bilgilerin Ek Dipnot olarak "Portföy Sınırlamalarına Uyumun Kontrolü Tablosu"nda yer verilmesine karar verilmiştir.

"Portföy Sınırlamalarına Uyumun Kontrolü Tablosu"nda yer verilen bilgiler, SPK'nın Seri: II, No:14.1 sayılı "Sermaye Piyasasında Finansal Raporlamaya İlişkin Esaslar Tebliği"nin 16'ncı maddesi uyarınca finansal tablolardan türetilmiş özet bilgiler niteliğinde olup, SPK'nın Seri: III, No: 48.1 sayılı "Gayrimenkul Yatırım Ortaklıklarına İlişkin Esaslar Tebliği"nin portföy sınırlamalarına uyumun kontrolüne ilişkin hükümleri çerçevesinde hazırlanmıştır.

Bu ek dipnottaki bilgiler konsolide olmayan veriler olup, konsolide tablolarda yer alan bilgilerle örtüşmeyebilir.

6. Rapor Tarihten Sonraki Gelişmeler

Covid-19 Önlemleri Hakkında

Dünya Sağlık Örgütü tarafından Pandemi (Salgın) olarak nitelendirilen Covid-19 hastalığına ilişkin ilk vakanın ülkemizde tespit edilmesinden sonra yasal düzenlemelerin yanı sıra Şirketimizce de birçok sıkı önlem ve tedbir alınmış olup; müşterilerimizin, çalışanlarımızın ve toplumun sağlığını korumak ve Covid-19 salgınının yayılmasını önlemek amacıyla portföyümüzdeki varlıklardan Bulvar 216 Alışveriş Merkezi (içerisinde faaliyet gösteren Eczane hariç olmak üzere) ve Ela Quality Resort Hotel'in faaliyetleri de geçici süre ile durdurulmuştur. Bu kapsamda Yönetim Kurulumuz tarafından söz konusu taşınmazların hizmete kapatıldığı 15 Mart-31 Mayıs 2020 tarihleri arasında kapalı olan kiracılarımızdan kira bedeli alınmamasına karar verilmiştir.

Portföyümüzde yer alan diğer gayrimenkullerimizin faaliyetleri ve Büyükyalı projesinin satış & teslim süreçleri devam etmekte olup, Yönetim Kurulumuzca alınan karar kapsamında oluşacak gelir kaybının çeşitlendirilmiş portföy yapısı ve gelir kaynakları dikkate alındığında kısıtlı düzeyde olması beklenmektedir.

Esas Sözleşme Tadili

Yönetim Kurulu tarafından; Sermaye Piyasası Kurulu'nun II-17.1 sayılı Kurumsal Yönetim Tebliği ekinde yer alan Kurumsal Yönetim İlkeleri'nin yönetim kurulunun yapısına ilişkin 4.3.1 sayılı maddesinin de imkan verdiği ölçüde; Şirket Yönetim Kurulu üye sayısının daha hızlı ve rasyonel kararlar alınmasına imkan tanıyacak şekilde asgari 6 azami 9 üye olarak değiştirilmesi ve Şirket Esas Sözleşmesinin "Yönetim Kurulu, Görev Süresi ve Görev Taksimi" başlıklı 13. Maddesinin ve "Yönetim Kurulu Toplantıları" başlıklı 15. Maddesinin tadil edilmesine karar verilmiş olup, Sermaye Piyasası Kurulu ve Ticaret Bakanlığı'ndan gerekli izinler alınmıştır. Esas sözleşme tadili 14/05/2020 tarihli genel kurul toplantısında kabul edilmiştir.

Endeks ve Pazar Değişikliği

Şirketimizin payları BIST Pay Endeksi Temel Kuralları'na istinaden 01.04.2020 tarihinden itibaren BIST-100 endekste işlem görmeye başlamış olup, aynı tarihten itibaren Ana Pazar Grup 1'den, Yıldız Pazar Grup 2'ye yükselmiştir.

Genel Kurul Toplantısı

Şirketimiz'in 2019 yılı faaliyetlerine ilişkin olağan genel kurul toplantısı, 14/05/2020 tarihinde saat 14.00'de İkitelli OSB Mahallesi 10.Cadde 34Portall Plaza No:7D/18 Başakşehir/İstanbul adresindeki 34Portall Plaza Konferans Salonu'nda yapılmıştır.

Genel kurul toplantısında özetle aşağıdaki konular karara bağlanmıştır:

Kar Dağıtımı : Net Dağıtılabilir Dönem Karı'nın SPK mevzuatına göre 299.623.007,66 TL, Vergi Usul Kanunu'na göre tutulan yasal kayıtlar çerçevesinde ise 223.350.896,50 TL olarak gerçekleştiği anlaşılmış olup; Şirketin geliştirmekte olduğu projeler ile yeni yatırımlara kaynak ayrılmasının planlanması ve büyüme politikaları doğrultusunda net dönem karının dağıtılmayarak Olağanüstü Yedekler hesabına aktarılmasına karar verilmiştir.

Yönetim Kurulu : Görev süreleri dolan Yönetim Kurulu üyeliklerine 3 yıl süreyle görev yapmak üzere ile Ahmet Akbalık ve Ürfi Akbalık ile 1 yıl süreyle görev yapmak üzere Prof.Dr.Ali Alp, Hadiye Taşkın, Oğuz Satıcı, Prof.Dr.Saim Kılıç ve Melda Bayraktaroğlu seçilmiştir.

Yönetim Kurulu üyeleri 2019 yılı faaliyetleri ile ilgili olarak oy çokluğu ile ibra edilmiştir.

Bağımsız Yönetim Kurulu üyelerine aylık net 5.500 TL huzur hakkı ödenmesine, diğer yönetim kurulu üyelerine ise herhangi bir ücret ödenmemesine oy çokluğu ile karar verilmiştir.

Esas Sözleşme : Esas Sözleşme'nin "Yönetim Kurulu, Görev Süresi ve Görev Taksimi" başlıklı 13. Maddesi ve "Yönetim Kurulu Toplantıları" başlıklı 15. Maddesi tadil edilmesine karar verilmiştir.

Bağımsız Denetim Şirketi Seçimi : 2020 yılı hesap dönemindeki finansal tablolarının uluslararası muhasebe standartları yönünden denetlenmesi ve T.T.K. ve sermaye piyasası kanunlardaki ilgili düzenlemeler kapsamında diğer faaliyetleri yürütmek üzere PWC BAĞIMSIZ DENETİM VE SERBEST MUHASEBECİ MALİ MÜŞAVİRLİK A.Ş.'nin seçilmesine oy çokluğu ile karar verilmiştir.

Diğer kararlar ;

- 2019 faaliyet yılına ilişkin Faaliyet Raporu, Finansal Tablolar ve Bağımsız Denetim Raporu müzakere edilip, finansal tablolar oy çokluğu ile kabul edilmiştir.

- İlişkili taraf işlemleri, ekspertiz değerlerinden farklı gerçekleştirilen işlemler, 3.kişiler lehine verilen teminat, rehin ve ipotekler, geri alım işlemleri ile Kurumsal Yönetim İlkeleri 1.3.6.maddesi hakkında genel kurula bilgi sunulmuştur.

-TTK'nun 395.-396. maddeleri kapsamında yönetim kuruluna izin verilmesi oy çokluğu ile kabul edilmiştir.

- Bađış ve yardımlar hakkında bilgi verilerek, 2020 yılı bađış ve yardımları için üst limitinin 500.000 TL olarak belirlenmesine oy çokluđu ile karar verilmiştir.

Genel Kurul Toplantısı'nın ardından yönetim kurulu görev dağılımı ařađıdaki řekilde belirlenmiştir.

Yönetim Kurulu Başkanı	Ahmet Akbalık
Yönetim Kurulu Başkan Vekili	Ürfi Akbalık
Yönetim Kurulu Üyesi	Prof.Dr. Ali Alp
Yönetim Kurulu Üyesi	Hadiye Tařkın
Bađımsız Yönetim Kurulu Üyesi	Prof.Dr. Saim Kılıç
Bađımsız Yönetim Kurulu Üyesi	Ođuz Satıcı
Bađımsız Yönetim Kurulu Üyesi	Melda Bayraktarođlu

7. Finansal Tablo ve Dipnotlar

Sermaye Piyasası Kurulu'nun Sermaye Piyasasında Finansal Raporlamaya İliřkin Esaslar Tebliđi (II-14.1) uyarınca, Uluslararası Finansal Raporlama Standartları çerçevesinde hazırlanan ve sunum esasları SPK düzenleme ve kararları uyarınca belirlenen 01/01/2020-31/03/2020 ara dönem finansal tablolarımız ekte sunulmuřtur.

**ÖZAK GAYRİMENKUL YATIRIM ORTAKLIĞI A.Ş.
VE BAĞLI ORTAKLIKLARI**

**31 MART 2020 TARİHİ İTİBARIYLA HAZIRLANAN
ÖZET KONSOLİDE FİNANSAL TABLOLAR VE DİPNOTLAR**

ÖZAK GAYRİMENKUL YATIRIM ORTAKLIĞI A.Ş. VE BAĞLI ORTAKLIKLARI

31 MART 2020 TARİHLİ HESAP DÖNEMİNE AİT ÖZET KONSOLİDE FİNANSAL TABLOLAR

İÇİNDEKİLER	SAYFA
ÖZET KONSOLİDE FİNANSAL DURUM TABLOSU	1 - 2
ÖZET KONSOLİDE KAR VEYA ZARAR VE DİĞER KAPSAMLI GELİR TABLOSU ..	3
ÖZET KONSOLİDE ÖZKAYNAKLAR DEĞİŞİM TABLOSU	4
ÖZET KONSOLİDE NAKİT AKIŞ TABLOSU.....	5
ÖZET KONSOLİDE FİNANSAL TABLOLARA İLİŞKİN DİPNOTLAR	6 - 48

ÖZAK GAYRİMENKUL YATIRIM ORTAKLIĞI A.Ş. VE BAĞLI ORTAKLIKLARI

1 OCAK - 31 MART 2020 ve 2019 HESAP DÖNEMLERİNE AİT KONSOLİDE FİNANSAL DURUM TABLOSU

(Tüm tutarlar Türk Lirası (TL) olarak gösterilmiştir.)

VARLIKLAR	Dipnot referansları	Sınırlı denetimden geçmemiş 31 Mart 2020	Bağımsız denetimden geçmiş 31 Aralık 2019
Dönen varlıklar		1.889.326.991	1.918.002.983
Nakit ve nakit benzerleri	4	500.070.568	484.387.988
Ticari alacaklar		36.261.115	14.712.745
- İlişkili taraflardan ticari alacaklar	24	171.522	4.353
- İlişkili olmayan taraflardan ticari alacaklar	6	36.089.593	14.708.392
Diğer alacaklar		11.507.345	27.154.829
- İlişkili taraflardan diğer alacaklar	24	-	23.277.100
- İlişkili olmayan taraflardan diğer alacaklar	7	11.507.345	3.877.729
Stoklar	8	1.245.789.632	1.316.748.366
Peşin ödenmiş giderler		80.753.797	64.242.669
- İlişkili olmayan taraflara peşin ödenmiş giderler	9	80.753.797	64.242.669
Cari dönem vergisiyle ilgili varlıklar		1.409.879	4.959.629
Diğer dönen varlıklar	10	13.534.655	5.796.757
Duran varlıklar		2.865.003.604	2.861.520.391
Ticari alacaklar		584.093	584.093
- İlişkili olmayan taraflardan ticari alacaklar		584.093	584.093
Finansal yatırımlar	11	420.735	420.735
Yatırım amaçlı gayrimenkuller	12	1.753.690.565	1.750.459.000
Maddi duran varlıklar	13	945.413.599	933.278.491
Maddi olmayan duran varlıklar		28.506.823	30.283.814
- Şerefiye	14	18.433.792	18.433.792
- Diğer maddi olmayan duran varlıklar		10.073.031	11.850.022
Peşin ödenmiş giderler		585.744	156.803
- İlişkili olmayan taraflara peşin ödenmiş giderler	9	585.744	156.803
Ertelenmiş vergi varlığı		603.333	6.061.332
Diğer duran varlıklar	10	135.198.712	140.276.123
Toplam varlıklar		4.754.330.595	4.779.523.374

Ekteki dipnotlar bu konsolide finansal tabloların tamamlayıcı bir parçasıdır.

ÖZAK GAYRİMENKUL YATIRIM ORTAKLIĞI A.Ş. VE BAĞLI ORTAKLIKLARI

1 OCAK - 31 MART 2020 ve 2019 HESAP DÖNEMLERİNE AİT KONSOLİDE FİNANSAL DURUM TABLOSU

(Tüm tutarlar Türk Lirası (TL) olarak gösterilmiştir.)

KAYNAKLAR	Dipnot referansları	Sınırlı denetimden geçmemiş 31 Mart 2020	Bağımsız denetimden geçmiş 31 Aralık 2019
Kısa vadeli yükümlülükler		1.043.667.864	1.064.189.029
Kısa vadeli borçlanmalar	5	102.844.018	59.032.794
Uzun vadeli borçlanmaların kısa vadeli kısımları	5	86.027.411	190.509.282
Ticari borçlar		83.936.807	71.969.955
- İlişkili olmayan taraflara ticari borçlar	6	83.936.807	71.969.955
Çalışanlara sağlanan faydalar kapsamında borçlar	17	3.139.811	3.649.281
Diğer borçlar		353.796.967	352.848.905
- İlişkili taraflara diğer borçlar	24	318.988.388	318.053.888
- İlişkili olmayan taraflara diğer borçlar	7	34.808.579	34.795.017
Müşteri sözleşmelerinden yükümlülükler	9	409.435.821	380.132.449
- Devam eden inşaat ve taahhüt işlerinden doğan sözleşme yükümlülükleri	9	409.435.821	380.132.449
Kısa vadeli karşılıklar		4.372.948	4.488.637
- Çalışanlara sağlanan faydalara ilişkin kısa vadeli karşılıklar	17	1.047.324	1.163.013
- Diğer kısa vadeli karşılıklar		3.325.624	3.325.624
Diğer kısa vadeli yükümlülükler		114.081	1.557.726
Uzun vadeli yükümlülükler		1.182.003.729	1.265.701.569
Uzun vadeli borçlanmalar	5	478.123.661	462.353.251
Ticari borçlar		536.980.545	634.871.260
- İlişkili olmayan taraflara ticari borçlar	6	536.980.545	634.871.260
Diğer borçlar		299.730	283.232
- İlişkili olmayan taraflara diğer borçlar	7	299.730	283.232
Müşteri sözleşmelerinden yükümlülükler	9	163.898.528	164.694.180
- Devam eden inşaat ve taahhüt işlerinden doğan sözleşme yükümlülükleri	9	163.898.528	164.694.180
Uzun vadeli karşılıklar		2.701.265	3.499.646
- Çalışanlara sağlanan faydalara ilişkin uzun vadeli karşılıklar	17	2.701.265	3.499.646
Özkaynaklar		2.528.659.002	2.449.632.776
Ana ortaklığa ait özkaynaklar		2.528.475.723	2.448.836.177
Ödenmiş sermaye	16	364.000.000	364.000.000
Paylara ilişkin primler	16	146.712.969	146.712.969
Geri alınmış paylar	16	(3.364.272)	(3.364.272)
Kar veya zararda yeniden sınıflandırılmayacak birikmiş diğer kapsamlı gelirler veya giderler	16	822.978.504	821.961.805
- Maddi duran varlık yeniden değerlendirme artışları	16	824.182.514	824.182.514
- Tanımlanmış fayda planları yeniden ölçüm kayıpları	16	(1.204.010)	(2.220.709)
Kardan ayrılmış kısıtlanmış yedekler		29.488.673	29.488.673
Geçmiş yıllar karları		1.090.037.002	778.658.684
Net dönem karı		78.622.847	311.378.318
Kontrol gücü olmayan paylar		183.279	796.599
Toplam kaynaklar		4.754.330.595	4.779.523.374

Ekteki dipnotlar bu konsolide finansal tabloların tamamlayıcı bir parçasıdır.

ÖZAK GAYRİMENKUL YATIRIM ORTAKLIĞI A.Ş. VE BAĞLI ORTAKLIKLARI

31 MART 2020 TARİHİNDE SONA EREN YILA AİT KONSOLİDE KAR VEYA ZARAR VE DİĞER KAPSAMLI GELİR TABLOSU

(Tüm tutarlar Türk Lirası (TL) olarak gösterilmiştir.)

	Dipnot Referansları	Sınırlı denetimden geçmemiş 1 Ocak - 31 Mart 2020	Sınırlı denetimden geçmemiş 1 Ocak - 31 Mart 2019
Hasılat	19	282.168.335	18.548.447
Satışların maliyeti	19	(157.751.049)	(14.727.681)
Brüt kar		124.417.286	3.820.766
Genel yönetim giderleri (-)	20	(4.961.187)	(4.382.751)
Pazarlama, satış ve dağıtım giderleri (-)	20	(5.585.097)	(6.311.326)
Esas faaliyetlerden diğer gelirler	21	45.990.292	31.570.309
Esas faaliyetlerden diğer giderler (-)	21	(43.883.192)	(19.710.824)
Esas faaliyet karı		115.978.102	4.986.174
Finansman gideri öncesi faaliyet karı		115.978.102	4.986.174
Finansman gelirleri	22	5.101.042	13.167.365
Finansman giderleri (-)	22	(37.918.308)	(42.913.888)
Vergi öncesi kar/(zarar)		83.160.836	(24.760.349)
Vergi geliri/(gideri)		(5.193.321)	278.064
- Ertelenmiş vergi geliri/(gideri)	23	(5.193.321)	278.064
Net dönem karı/(zararı)		77.967.515	(24.482.285)
Dönem karının dağılımı			
<i>Ana ortaklık hissedarlarına ait kısım</i>		78.622.847	(23.572.572)
<i>Kontrol gücü olmayan paylar</i>		(655.332)	(909.713)
Net dönem karı/(zararı)		77.967.515	(24.482.285)
Pay başına kar/(zarar)	18	0,216	(0,094)
Diğer kapsamlı gelir/(gider):			
Kar veya zararda yeniden sınıflandırılmayacaklar		1.058.711	(299.747)
Tanımlanmış fayda planları yeniden ölçüm kazançları (kayıpları)		1.323.389	(374.684)
Tanımlanmış fayda planları yeniden ölçüm kazançları (kayıpları), vergi etkisi		(264.678)	74.937
Toplam kapsamlı gelir / gider		79.026.226	(24.782.032)
Toplam kapsamlı gelirin dağılımı			
<i>Ana ortaklık hissedarlarına ait kısım</i>		79.639.546	(23.887.305)
<i>Kontrol gücü olmayan paylar</i>		(613.320)	(894.727)

Ekteki dipnotlar bu konsolide finansal tabloların tamamlayıcı bir parçasıdır.

ÖZAK GAYRİMENKUL YATIRIM ORTAKLIĞI A.Ş. VE BAĞLI ORTAKLIKLARI

31 MART 2020 TARİHİNDE SONA EREN YILA AİT KONSOLİDE ÖZKAYNAKLAR DEĞİŞİM TABLOSU

(Tüm tutarlar Türk Lirası (TL) olarak gösterilmiştir.)

	Ödenmiş sermaye	Paylara ilişkin primler	Geri alınmış paylar	<i>Kar veya zararda yeniden sınıflandırılmayacak birikmiş diğer kapsamlı gelirler veya giderler</i>		Kardan ayrılmış kısıtlanmış yedekler	Geçmiş yıllar karları	Net dönem karı/(zararı)	Ana ortaklığa ait özkaynaklar	Kontrol gücü olmayan paylar	Toplam özkaynaklar
				Maddi duran varlık yeniden değerlendirme artış/azalışları	Tanımlanmış fayda planları yeniden ölçüm kayıpları						
1 Ocak 2019	250.000.000	146.712.969	-	546.227.514	(1.437.690)	23.485.420	660.341.702	234.955.963	1.860.285.878	180.230	1.860.466.108
Transferler	-	-	-	-	-	-	234.955.963	(234.955.963)	-	-	-
Net dönem zararı	-	-	-	-	-	-	-	(23.572.572)	(23.572.572)	(909.713)	(24.482.285)
Diğer kapsamlı gelir	-	-	-	-	(314.734)	-	-	-	(314.734)	14.986	(299.748)
31 Mart 2019	250.000.000	146.712.969	-	546.227.514	(1.752.424)	23.485.420	895.297.665	(23.572.572)	1.836.398.572	(714.497)	1.835.684.075
1 Ocak 2020	364.000.000	146.712.969	(3.364.272)	824.182.514	(2.220.709)	29.488.673	778.658.684	311.378.318	2.448.836.177	796.599	2.449.632.776
Transferler	-	-	-	-	-	-	311.378.318	(311.378.318)	-	-	-
Net dönem zararı	-	-	-	-	-	-	-	78.622.847	78.622.847	(655.332)	77.967.515
Diğer kapsamlı gelir	-	-	-	-	1.016.699	-	-	-	1.016.699	42.012	1.058.711
31 Mart 2020	364.000.000	146.712.969	(3.364.272)	824.182.514	(1.204.010)	29.488.673	1.090.037.002	78.622.847	2.528.475.723	183.279	2.528.659.002

Ekteki dipnotlar bu konsolide finansal tabloların tamamlayıcı bir parçasıdır.

ÖZAK GAYRİMENKUL YATIRIM ORTAKLIĞI A.Ş. VE BAĞLI ORTAKLIKLARI

31 MART 2020 TARİHİNDE SONA EREN YILA AİT KONSOLİDE NAKİT AKIŞ TABLOSU

(Tüm tutarlar Türk Lirası (TL) olarak gösterilmiştir.)

	Dipnot referansları	1 Ocak - 31 Mart 2020	1 Ocak - 31 Mart 2019
A. İşletme faaliyetlerinden elde edilen nakit akışları		90.806.219	5.261.408
Dönem karı/(zararı)		77.967.515	(24.482.285)
Dönem karı mutabakatı ile ilgili düzeltmeler		22.338.808	57.509.464
Amortisman ve itfa giderleri ile ilgili düzeltmeler		4.480.274	4.336.037
Karşılıklar ile ilgili düzeltmeler		371.728	59.281
Faiz gelirleri ve giderleri ile ilgili düzeltmeler	21	14.372.164	24.784.995
Alacaklarda değer düşüklüğü (iptali) ile ilgili düzeltmeler		104.610	-
Türev finansal araçların gerçeğe uygun değer kazançları ile ilgili düzeltmeler	21	-	(3.739.756)
Gerçekleşmemiş yabancı para çevrim farkları ile ilgili düzeltmeler		(2.218.718)	32.068.907
Vergi gideri/geliri ile ilgili düzeltmeler		5.228.750	-
İşletme sermayesinde gerçekleşen değişimler		(13.052.016)	(27.621.681)
Stoklardaki artış/azalışla ilgili düzeltmeler		70.958.734	(127.120.895)
Ticari alacaklardaki artış/azalışla ilgili düzeltmeler		(21.652.980)	(5.169.269)
Faaliyetlerle ilgili diğer alacak ve varlıklardaki artış/azalışla ilgili düzeltmeler		(3.953.072)	(3.043.144)
Ticari borçlardaki artış/azalışla ilgili düzeltmeler		(85.923.863)	86.046.094
Ertelenmiş gelirlerdeki artış/azalışla ilgili düzeltmeler		28.507.720	21.648.878
Faaliyetlerle ilgili diğer borç ve yükümlülüklerdeki artış/azalışla ilgili düzeltmeler		(988.555)	16.655
Faaliyetlerde kullanılan / elde edilen nakit akışları		87.254.307	5.405.498
Çalışanlara sağlanan faydalara ilişkin karşılıklar kapsamında yapılan ödemeler	16	(227.087)	-
Vergi ödemeleri/iadeleri		3.778.999	(144.090)
B. Yatırım faaliyetlerinden kaynaklanan nakit akışları		(15.939.014)	988.261
Alınan faiz		2.130.942	2.900.510
Maddi ve maddi olmayan duran varlıkları alımından kaynaklanan nakit çıkışları		(17.208.530)	(2.022.072)
Maddi ve maddi olmayan duran varlıkları satışından kaynaklanan nakit girişleri		2.370.139	109.823
Yatırım amaçlı gayrimenkul alımından kaynaklı nakit çıkışları	12	(3.231.565)	-
C. Finansman faaliyetlerinden nakit akışları		(59.184.625)	22.428.526
Borçlanmadan kaynaklanan nakit girişleri		619.086.251	224.530.017
Ödenen faiz		(16.503.106)	(26.517.101)
Borç ödemelerine ilişkin nakit çıkışları		(661.767.770)	(175.584.390)
NAKİT VE NAKİT BENZERLERİNDEKİ NET (AZALIŞ) / ARTIŞ		15.682.580	28.678.195
D. DÖNEM BAŞINDAKİ NAKİT VE NAKİT BENZERLERİ	4	484.387.988	635.172.561
DÖNEM SONUNDAKİ NAKİT VE NAKİT BENZERLERİ	4	500.070.568	663.850.756

Ekteki dipnotlar bu konsolide finansal tabloların tamamlayıcı bir parçasıdır.

ÖZAK GAYRİMENKUL YATIRIM ORTAKLIĞI A.Ş. VE BAĞLI ORTAKLIKLARI

31 MART 2020 TARİHİ İTİBARIYLA KONSOLİDE FİNANSAL TABLOLARA İLİŞKİN DİPNOTLAR

(Tüm tutarlar Türk Lirası (TL) olarak gösterilmiştir.)

1. GRUP'UN ORGANİZASYONU VE FAALİYET KONUSU

Özak Gayrimenkul Yatırım Ortaklığı A.Ş.'nin ("Şirket" veya "Özak GYO") faaliyet konusu Sermaye Piyasası Kurulu'nun ("SPK" veya "Kurul") gayrimenkul yatırım ortaklıklarına ilişkin düzenlemelerinde yazılı amaç ve konularda iştigal etmek ve esas olarak gayrimenkullere, gayrimenkullere dayalı sermaye piyasası araçlarına, gayrimenkul projelerine ve gayrimenkullere dayalı haklara yatırım yapmaktır. Şirket başlangıçta Özak Yapı Sanayi ve Ticaret A.Ş. olarak 1 Şubat 2008 tarihinde tescil edilmiş ve 7 Şubat 2008 tarih ve 6994 sayılı Türkiye Ticaret Sicili Gazetesi'nin 577, 578 ve 579. Sayfalarında ilan edilmiştir. Daha sonra Şirket ticari unvanını 1 Haziran 2009 tarihinde yaptığı olağanüstü genel kurul ile Özak Gayrimenkul Yatırım Ortaklığı A.Ş. olarak değiştirmiş ve Şirket ticari unvanı 3 Haziran 2009 tarihinde tescil edilerek, 8 Haziran 2009 tarih ve 7327 sayılı Türkiye Ticaret Sicili Gazetesi'nin 250 - 254. Sayfalarında yayımlanmıştır.

Özak Gayrimenkul Yatırım Ortaklığı A.Ş., bağlı ortaklıkları ve müşterek faaliyetinin ("Grup") personel sayısı detayı şu şekildedir: 31 Mart 2020 tarihi itibarıyla Özak Gayrimenkul Yatırım Ortaklığı A.Ş.'nin personel sayısı 47 (31 Aralık 2019: 44), Aktay Otel İşletmeleri A.Ş.'nin personel sayısı 424 (31 Aralık 2019: 468) ve Özak-Yeniğün-Ziylan Adi Ortaklığı'nın personel sayısı 311'dir (31 Aralık 2019: 341).

Şirket'in adresi ve başlıca faaliyet merkezi İkitelli OSB Mah. 10. Cad. 34 Portall Plaza No:7 D/18 34494 Başakşehir, İstanbul/Türkiye'dir. Şirket Türkiye'de faaliyet göstermektedir.

Şirket hisse senetleri, 15 Şubat 2012 tarihinden itibaren Borsa İstanbul'da (BİST) işlem görmektedir. Grup'un ana ortağı ile esas kontrolü elinde tutan taraf Ahmet Akbalık ve Ürfi Akbalık'tır.

Bağlı ortaklıklar:

Şirket'in bağlı ortaklıklarının detayı aşağıda verilmektedir:

	Ana faaliyeti	Kuruluş ve faaliyet yeri	Grup'un sermayedeki pay oranı ve oy kullanma hakkı oranı (%)	
			31 Mart 2020	31 Aralık 2019
Aktay Otel İşletmeleri A.Ş. (*)	Otelcilik	İstanbul	95,00	95,00
Büyükalyalı Otel İşletmeciliği (**)	Otelcilik	İstanbul	60,00	60,00
Büyükalyalı Tesis Yönetimi (***)	Tesis yönetimi	İstanbul	63,00	63,00

(*) Aktay Otel İşletmeleri A.Ş. ("Aktay Otel") turistik oteller, moteller, tatil köyleri gibi her türlü turistik tesisleri kiralamak, yapmak, satın almak, onarmak, işletmek veya işletmek amacıyla kurulmuş olup, Grup'un Antalya/Türkiye'deki oteli "Ela Quality Resort Otel"ini Özak GYO'dan kiralarak işletmektedir.

(**) Büyükalyalı Otel İşletmeciliği A.Ş. ("Büyükalyalı") 21 Ekim 2015 tarihinde turizm alan ve merkezlerinde iç ve dış turizme hizmet her türlü otel, motel, kamping, tatil köyü, dinlenme ve konaklama tesisleri, eğlence yerleri ve her türlü turistik tesisleri, yat limanları inşa etmek veya satın almak, satmak, kiraya vermek ve işletmek amacıyla kurulmuştur.

(***) Büyükalyalı Tesis Yönetimi A.Ş. ("Büyükalyalı Tesis") 27 Mayıs 2019 tarihinde Büyükalyalı projesinde oluşan konut sitelerinin yönetimini sağlamak amacıyla kurulmuştur.

ÖZAK GAYRİMENKUL YATIRIM ORTAKLIĞI A.Ş. VE BAĞLI ORTAKLIKLARI

31 MART 2020 TARİHİ İTİBARIYLA KONSOLİDE FİNANSAL TABLOLARA İLİŞKİN DİPNOTLAR

(Tüm tutarlar Türk Lirası (TL) olarak gösterilmiştir.)

1 GRUP'UN ORGANİZASYONU VE FAALİYET KONUSU (Devamı)

Müşterek faaliyet:

Grup'un müşterek faaliyetinin detayı aşağıda verilmektedir:

	Ana faaliyeti	Kuruluş ve faaliyet yeri	Grup'un sermayedeki pay oranı ve oy kullanma hakkı oranı (%)	
			31 Mart 2020	31 Aralık 2019
Özak-Yenigün-Ziylan Adi Ortaklığı	Taahhüt işleri	İstanbul	%60	%60

Emlak Konut GYO A.Ş. tarafından ihalesi yapılan "Zeytinburnu Kazlıçeşme Arsa Satışı Karşılığı Gelir Paylaşımı İşi" ile ilgili olarak Özak GYO-Yenigün-Delta-Ziylan Adi Ortaklığı'nın kurulması adına 2 Nisan 2014 tarihinde ortak girişim sözleşmesi imzalanmış ve Şirket söz konusu adi ortaklık işletmesinde %54 pay oranına sahip olmuştur. Delta Proje İnşaat ve Turizm Sanayi Ticaret A.Ş'nin sahip olduğu %1 hisse 28 Nisan 2014 tarihinde devraldıktan sonra adi ortaklığın adı Özak GYO-Yenigün-Ziylan Adi Ortaklığı olarak değişmiştir. "Zeytinburnu Kazlıçeşme Arsa Satışı Karşılığı Gelir Paylaşımı İşi" ile ilgili prosedürler tamamlanmış olup; Emlak Konut GYO A.Ş. ile Özak GYO-Yenigün-Delta-Ziylan Adi Ortaklığı arasında 9 Nisan 2014 tarihinde sözleşme imzalanmıştır. Şirket, mevcut adi ortaklıktaki payı TFRS 11 "Müşterek Anlaşmalar" standardı kapsamında değerlendirmiş olup Adi Ortaklık bir müşterek faaliyet niteliği taşımaktadır.

Finansal tabloların onaylanması:

Konsolide finansal tablolar, Yönetim Kurulu tarafından onaylanmış ve 9 Haziran 2020 tarihinde yayınlanması için yetki verilmiştir. Genel Kurul'un finansal tabloları değiştirme yetkisi bulunmaktadır.

2. FİNANSAL TABLOLARIN SUNUMUNA İLİŞKİN ESASLAR

2.1 Sunuma ilişkin temel esaslar

TFRS'lere Uygunluk Beyanı

Grup, 31 Mart 2020 tarihinde sona eren ara döneme ilişkin finansal tablolarını SPK'nın Seri: II, 14.1 No' lu tebliği ve bu tebliğe açıklama getiren duyuruları çerçevesinde, TFRS 34 "Ara Dönem Finansal Raporlama" standardına uygun olarak hazırlanmıştır.

Finansal tablolar SPK'nın 13 Haziran 2013 tarih ve 28676 sayılı Resmi Gazete'de yayımlanan Seri II, 14.1 No'lu "Sermaye Piyasasında Finansal Raporlamaya İlişkin Esaslar Tebliği" ("Tebliğ") hükümlerine uygun olarak hazırlanmış olup Tebliğin 5. Maddesine istinaden Kamu Gözetimi Muhasebe ve Denetim Standartları Kurumu ("KGK") tarafından yürürlüğe konulmuş olan Türkiye Muhasebe Standartları/Türkiye Finansal Raporlama Standartları ile bunlara ilişkin ek ve yorumları ("TMS/TFRS") esas alınmıştır. Ayrıca finansal tablolar ve dipnotlar SPK tarafından 7 Haziran 2013 tarihli duyuru ile açıklanan formatlara uygun olarak sunulmuştur.

Finansal tablolar, gerçeğe uygun değerleri ile muhasebeleştirilen yatırım amaçlı gayrimenkuller ve bina haricinde tarihi maliyet esasına göre hazırlanmaktadır. Tarihi maliyetin belirlenmesinde, genellikle varlıklar için ödenen tutarın gerçeğe uygun değeri esas alınmaktadır.

ÖZAK GAYRİMENKUL YATIRIM ORTAKLIĞI A.Ş. VE BAĞLI ORTAKLIKLARI

31 MART 2020 TARİHİ İTİBARIYLA KONSOLİDE FİNANSAL TABLOLARA İLİŞKİN DİPNOTLAR

(Tüm tutarlar Türk Lirası (TL) olarak gösterilmiştir.)

2. FİNANSAL TABLOLARIN SUNUMUNA İLİŞKİN ESASLAR (Devamı)

2.1 Sunuma ilişkin temel esaslar (Devamı)

Kullanılan para birimi

Grup'un her işletmesinin kendi finansal tabloları faaliyette buldukları temel ekonomik çevrede geçerli olan para birimi (fonksiyonel para birimi) ile hazırlanmaktadır. Her işletmenin finansal durumu ve faaliyet sonuçları, Şirket'in geçerli para birimi olan ve konsolide finansal tablolar için sunum para birimi olan TL cinsinden ifade edilmiştir.

Yüksek Enflasyon Dönemlerinde Finansal Tabloların Düzeltilmesi

SPK'nın 17 Mart 2005 tarih ve 11/367 sayılı kararı uyarınca, Türkiye'de faaliyette bulunan ve Türkiye Muhasebe Standartları'na uygun olarak finansal tablo hazırlayan şirketler için, 1 Ocak 2005 tarihinden itibaren geçerli olmak üzere enflasyon muhasebesi uygulamasına son verilmiştir. Buna istinaden, 1 Ocak 2005 tarihinden itibaren 29 No'lu "Yüksek Enflasyonlu Ekonomilerde Finansal Raporlama" Standardı ("TMS 29") uygulanmamıştır.

Konsolidasyona ilişkin esaslar

Şirket'in bağlı ortaklıklarının ve müşterek faaliyetinin 31 Mart 2020 tarihi itibarıyla detayları aşağıdaki gibidir:

Bağlı Ortaklıklar	Ana faaliyeti	Kuruluş ve faaliyet yeri	Sahiplik oranı (%)
Aktay Otel	Otelcilik	İstanbul	95
Büyükyalı	Otelcilik	Başakşehir/ İstanbul	60
Büyükyalı Tesis	Tesis yönetimi	İstanbul	63
Müşterek faaliyetler	Ana faaliyeti	Kuruluş ve faaliyet yeri	Sahiplik oranı (%)
Özak-Yenigün-Ziylan Adi Ortaklığı	Taahhüt işleri	İstanbul	60

Konsolide finansal tablolar, Şirket ve Şirket'in bağlı ortaklıkları tarafından kontrol edilen işletmelerin finansal tablolarını kapsar. Kontrol, Şirket'in aşağıdaki şartları sağlaması ile sağlanır:

- yatırım yapılan şirket/varlık üzerinde gücünün olması;
- yatırım yapılan şirket/varlıktan elde edeceği değişken getirilere açık olması ya da bu getirilere hakkı olması ve
- getiriler üzerinde etkisi olabilecek şekilde gücünü kullanabilmesi.

Yukarıda listelenen kriterlerin en az birinde herhangi bir değişiklik oluşmasına neden olabilecek bir durumun ya da olayın ortaya çıkması halinde Şirket yatırımının üzerinde kontrol gücünün olup olmadığını yeniden değerlendirir.

Bir bağlı ortaklığın konsolidasyon kapsamına alınması Şirket'in bağlı ortaklık üzerinde kontrole sahip olmasıyla başlar ve kontrolünü kaybetmesiyle sona erer. Yıl içinde satın alınan veya elden çıkarılan bağlı ortaklıkların gelir ve giderleri, satın alım tarihinden elden çıkarma tarihine kadar konsolide kar veya zarar ve diğer kapsamlı gelir tablosuna dahil edilir.

Kar veya zarar ve diğer kapsamlı gelirin her bir kalemi ana ortaklık hissedarlarına ve kontrol gücü olmayan paylara aittir. Kontrol gücü olmayan paylar ters bakiye ile sonuçlansa dahi, bağlı ortaklıkların toplam kapsamlı geliri ana ortaklık hissedarlarına ve kontrol gücü olmayan paylara aktarılır.

ÖZAK GAYRİMENKUL YATIRIM ORTAKLIĞI A.Ş. VE BAĞLI ORTAKLIKLARI

31 MART 2020 TARİHİ İTİBARIYLA KONSOLİDE FİNANSAL TABLOLARA İLİŞKİN DİPNOTLAR

(Tüm tutarlar Türk Lirası (TL) olarak gösterilmiştir.)

2. FİNANSAL TABLOLARIN SUNUMUNA İLİŞKİN ESASLAR (Devamı)

2.1 Sunuma ilişkin temel esaslar (Devamı)

Gerekli olması halinde, Grup'un izlediği muhasebe politikalarıyla aynı olması amacıyla bağlı ortaklıkların finansal tablolarında muhasebe politikalarıyla ilgili düzeltmeler yapılmıştır.

Tüm grup içi varlıklar ve yükümlülükler, özkaynaklar, gelir ve giderler ve Grup şirketleri arasındaki işlemlere ilişkin nakit akışları konsolidasyonda elimine edilir.

Müşterek faaliyetlerin muhasebeleştirilmesi

Grup müşterek faaliyet katılımcısı olarak, müşterek faaliyetteki payına ilişkin olarak aşağıdakileri muhasebeleştirir:

- Müştereken elde bulundurulmuş varlıklardaki payı da dâhil olmak üzere varlıklarını,
- Müştereken katlanılan borçlardaki payı da dâhil olmak üzere borçlarını,
- Müşterek faaliyetten kaynaklanan çıktıya ilişkin payının satışından doğan hasılatını,
- Müşterek faaliyet tarafından çıktının satışından doğan hasılatın kendine düşen payı ve
- Müştereken katlanılan giderlerdeki payı da dâhil olmak üzere giderlerini.

Müşterek faaliyet ve grup şirketleri arasındaki varlıklar ve yükümlülükler, özkaynaklar, gelir ve giderler ve bu şirketler arasındaki işlemlere ilişkin nakit akışları konsolidasyonda elimine edilir.

2.2 Muhasebe politikalarındaki değişiklikler

Muhasebe politikalarında yapılan önemli değişiklikler geriye dönük olarak uygulanmakta ve önceki dönem finansal tabloları yeniden düzenlenmektedir. Grup, cari yıl içerisinde muhasebe politikalarında değişiklik yapmamıştır.

2.3 Muhasebe tahminlerindeki değişiklikler ve hatalar

Muhasebe tahminlerindeki değişiklikler, yalnızca bir döneme ilişkin ise, değişikliğin yapıldığı cari dönemde, gelecek dönemlere ilişkin ise, hem değişikliğin yapıldığı dönemde hem de gelecek dönemlerde, ileriye yönelik olarak uygulanır. Grup'un cari yıl içerisinde muhasebe tahminlerinde önemli bir değişikliği olmamıştır.

2.4 Yeni ve düzeltilmiş standartlar ve yorumlar

Grup, 31 Mart 2020 tarihi itibarıyla yürürlükte olan yeni standartlar ile mevcut önceki standartlara getirilen değişiklikler ve yorumlardan kendi faaliyet konusu ile ilgili olanları uygulamıştır.

a. 31 Mart 2020 tarihi itibarıyla yürürlükte olan yeni standartlar ile mevcut önceki standartlara getirilen değişiklikler ve yorumlar:

- **TFRS 9, “Finansal araçlar’daki değişiklikler”;** 1 Ocak 2019 tarihinde veya bu tarihten sonra başlayan yıllık raporlama dönemlerinde geçerlidir. Bu değişiklik iki konuya açıklık getirmiştir: bir finansal varlığın sadece anapara ve anaparaya ilişkin faizi temsil edip etmediği dikkate alınırken, erken ödenen bedelin hem negatif hem de pozitif nakit akışları olabileceği ve itfa edilmiş maliyet ile ölçülen finansal bir yükümlülüğün, finansal tablo dışı bırakılma sonucu doğurmadan değiştirildiğinde, ortaya çıkan kazanç veya kaybın doğrudan kar veya zararda muhasebeleştirilmesi konusunu doğrulamaktadır. Kazanç veya kayıp, orijinal sözleşmeye dayalı nakit akışları ile orijinal etkin faiz oranından iskonto edilmiş değiştirilmiş nakit akışları arasındaki fark olarak hesaplanır. Bu, farkın TMS 39’dan farklı olarak enstrümanın kalan ömrü boyunca yayılarak muhasebeleştirilmesinin mümkün olmadığı anlamına gelmektedir.

ÖZAK GAYRİMENKUL YATIRIM ORTAKLIĞI A.Ş. VE BAĞLI ORTAKLIKLARI

31 MART 2020 TARİHİ İTİBARIYLA

KONSOLİDE FİNANSAL TABLOLARA İLİŞKİN DİPNOTLAR

(Tüm tutarlar Türk Lirası (TL) olarak gösterilmiştir.)

2. FİNANSAL TABLOLARIN SUNUMUNA İLİŞKİN ESASLAR (Devamı)

2.4 Yeni ve düzeltilmiş standartlar ve yorumlar (Devamı)

- **TMS 28, “İştiraklerdeki ve iş ortaklıklarındaki yatırımlar’daki değişiklikler”;** 1 Ocak 2019 tarihinde veya bu tarihten sonra başlayan yıllık raporlama dönemlerinde geçerlidir. Şirketlerin özkaynak metodunu uygulamadığı uzun vadeli iştirak veya müşterek yönetime tabi yatırımlarını, TFRS 9 kullanarak muhasebeleştirileceklerini açıklığa kavuşturmuştur.
- **TFRS 16, “Kiralama işlemleri”;** 1 Ocak 2019 tarihinde veya bu tarihten sonra başlayan yıllık raporlama dönemlerinde geçerlidir. TFRS 15, ‘Müşteri sözleşmelerinden hasılat’ standardı ile birlikte erken uygulamaya izin verilmektedir. Bu yeni standart mevcut TMS 17 rehberliğinin yerini alır ve özellikli kiralayıcılar açısından muhasebesinde geniş kapsamlı bir değişiklik yapar. Şu anki TMS 17 kurallarına göre kiralayıcılar bir kiralama işlemine taraf olduklarında bu işlem için finansal kiralama (bilanço içi) ya da faaliyet kiralaması (bilanço dışı) ayrımı yapmak zorundalar. Fakat TFRS 16’ya göre artık kiralayıcılar neredeyse tüm kiralama sözleşmeleri için gelecekte ödeyecekleri kiralama yükümlülüklerini ve buna karşılık olarak da bir varlık kullanım hakkını bilançolarına yazmak zorunda olacaklardır. UMSK kısa dönemli kiralama işlemleri ve düşük değerli varlıklar için bir istisna öngörmüştür, fakat bu istisna sadece kiraya verenler açısından uygulanabilir. Kiraya verenler için muhasebe neredeyse aynı kalmaktadır. Ancak UMSK’nın kiralama işlemlerinin tanımını değiştirmesinden ötürü (sözleşmelerdeki içeriklerin birleştirilmesi ya da ayrıştırılmasındaki rehberliği değiştirdiği gibi) kiraya verenler de bu yeni standarttan etkileneceklerdir. Bu durumda, yeni muhasebe modelinin kiraya verenler ve kiralayıcılar arasında birtakım değerlendirmelere neden olacağı beklenmektedir. TFRS 16’ya göre bir sözleşme belirli bir süre için belirli bir tutar karşılığında bir varlığın kullanım hakkını ve o varlığı kontrol etme hakkını içeriyorsa o sözleşme bir kiralama sözleşmesidir ya da kiralama işlemi içermektedir.
- **TFRS Yorum 23, “Vergi uygulamalarındaki belirsizlikler”;** 1 Ocak 2019 tarihinde veya bu tarihten sonra başlayan yıllık raporlama dönemlerinde geçerlidir. Bu yorum TMS 12 Gelir Vergileri standardının uygulamalarındaki bazı belirsizliklere açıklık getirmektedir. UFRS Yorum Komitesi daha önce vergi uygulamalarında bir belirsizlik olduğu zaman bu belirsizliğin TMS 12’ye göre değil TMS 37 ‘Karşılıklar, Koşullu Borçlar ve Koşullu Varlıklar’ standardının uygulanması gerektiğini açıklığa kavuşturmuştu. TFRS Yorum 23 ise gelir vergilerinde belirsizlikler olduğu durumlarda ertelenmiş vergi hesaplamasının nasıl ölçüleceği ve muhasebeleştirileceği ile ilgili açıklama getirmektedir. Vergi uygulaması belirsizliği, bir şirket tarafından yapılan bir vergi uygulamasının vergi otoritesince kabul edilir olup olmadığının bilinmediği durumlarda ortaya çıkar. Örneğin, özellikle bir giderin indirim olarak kabul edilmesi ya da iade alınabilir vergi hesaplamasına belirli bir kalemin dahil edilip edilmemesiyle ilgili vergi kanunda belirsiz olması gibi. TFRS Yorum 23 bir kalemin vergi uygulamalarının belirsiz olduğu; vergilendirilebilir gelir, gider, varlık ya da yükümlülüğün vergiye esas tutarları, vergi gideri, alacağı ve vergi oranları da dahil olmak üzere her durumda geçerlidir.
- **2015-2017 yıllık iyileştirmeler;** 1 Ocak 2019 ve sonrası yıllık raporlama dönemleri için geçerlidir. Bu iyileştirmeler aşağıdaki değişiklikleri içermektedir:
 - TFRS 3 ‘İşletme Birleşmeleri’, kontrolü sağlayan işletme, müşterek faaliyette daha önce edindiği payı yeniden ölçer.
 - TFRS 11 ‘Müşterek Anlaşmalar’, müşterek kontrolü sağlayan işletme, müşterek faaliyette daha önce edindiği payı yeniden ölçmez.
 - TMS 12 ‘Gelir Vergileri’, işletme, temettülerin gelir vergisi etkilerini aynı şekilde muhasebeleştirir.
 - TMS 23 ‘Borçlanma Maliyetleri’, bir özellikli varlığın amaçlanan kullanıma veya satışa hazır hale gelmesi için yapılan her borçlanmayı, genel borçlanmanın bir parçası olarak değerlendirir.

ÖZAK GAYRİMENKUL YATIRIM ORTAKLIĞI A.Ş. VE BAĞLI ORTAKLIKLARI

31 MART 2020 TARİHİ İTİBARIYLA KONSOLİDE FİNANSAL TABLOLARA İLİŞKİN DİPNOTLAR

(Tüm tutarlar Türk Lirası (TL) olarak gösterilmiştir.)

2. FİNANSAL TABLOLARIN SUNUMUNA İLİŞKİN ESASLAR (Devamı)

2.4 Yeni ve düzeltilmiş standartlar ve yorumlar (Devamı)

- **TMS 19 ‘Çalışanlara Sağlanan Faydalar’, planda yapılan değişiklik, küçülme veya yerine getirme ile ilgili iyileştirmeler;** 1 Ocak 2019 ve sonrasında olan yıllık raporlama dönemleri için geçerlidir. Bu iyileştirmeler aşağıdaki değişiklikleri gerektirir:

- Planda yapılan değişiklik, küçülme ve yerine getirme sonrası dönem için; cari hizmet maliyeti ve net faizi belirlemek için güncel varsayımların kullanılması;
- Geçmiş dönem hizmet maliyetinin bir parçası olarak kar veya zararda muhasebeleştirme, ya da varlık tavanından kaynaklanan etkiyle daha önce finansal tablolara alınmamış olsa bile, fazla değerdeki herhangi bir azalmanın, yerine getirmedeki bir kazanç ya da zararın finansal tablolara alınması.

b. 31 Mart 2020 tarihi itibarıyla yayımlanmış ancak henüz yürürlüğe girmemiş olan standartlar ve değişiklikler:

- **TMS 1 ve TMS 8 önemlilik tanımındaki değişiklikler;** 1 Ocak 2020 tarihinde veya bu tarihten sonra başlayan yıllık raporlama dönemlerinde geçerlidir. TMS 1 “Finansal Tabloların Sunuluşu” ve TMS 8 “Muhasebe Politikaları, Muhasebe Politikalarındaki Değişiklikler ve Hatalar” daki değişiklikler ile bu değişikliklere bağlı olarak diğer TFRS’lerdeki değişiklikler aşağıdaki gibidir:

- i) TFRS ve finansal raporlama çerçevesi ile tutarlı önemlilik tanımı kullanımı
- ii) önemlilik tanımının açıklamasının netleştirilmesi ve
- iii) önemli olmayan bilgilerle ilgili olarak TMS 1 ‘deki bazı rehberliklerin dahil edilmesi

- **TFRS 3’teki değişiklikler - işletme tanımı;** 1 Ocak 2020 tarihinde veya bu tarihten sonra başlayan yıllık raporlama dönemlerinde geçerlidir. Bu değişiklikte birlikte işletme tanımı revize edilmiştir. UMSK tarafından alınan geri bildirimlere göre, genellikle mevcut uygulama rehberliğinin çok karmaşık olduğu düşünülmektedir ve bu işletme birleşmeleri tanımının karşılınması için çok fazla işlemle sonuçlanmaktadır.

- **TFRS 9, TMS 39 ve TFRS 7 ‘deki değişiklikler- Gösterge faiz oranı reformu;** 1 Ocak 2020 tarihinde veya bu tarihten sonra başlayan yıllık raporlama dönemlerinde geçerlidir. Bu değişiklikler gösterge faiz oranı reformu ile ilgili olarak belirli kolaylaştırıcı uygulamalar sağlar. Bu uygulamalar korunma muhasebesi ile ilgilidir ve IBOR reformunun etkisi genellikle riskten korunma muhasebesinin sona ermesine neden olmamalıdır. Bununla birlikte herhangi bir riskten korunma etkisizliğinin gelir tablosunda kaydedilmeye devam etmesi gerekir. IBOR bazlı sözleşmelerde korunma muhasebesinin yaygın olması göz önüne alındığında bu kolaylaştırıcı uygulamalar sektördeki tüm şirketleri etkileyecektir.

- **TFRS 17, “Sigorta Sözleşmeleri”;** 1 Ocak 2021 tarihinde veya bu tarihten sonra başlayan yıllık raporlama dönemlerinde geçerlidir. Bu standart, hali hazırda çok çeşitli uygulamalara izin veren TFRS 4’ün yerine geçmektedir. TFRS 17, sigorta sözleşmeleri ile isteğe bağlı katılım özelliğine sahip yatırım sözleşmeleri düzenleyen tüm işletmelerin muhasebesini temelden değiştirecektir.

Grup, yukarıda yer alan değişikliklerin operasyonlarına olan etkilerini değerlendirip gerekli olanları uygulayacaktır.

ÖZAK GAYRİMENKUL YATIRIM ORTAKLIĞI A.Ş. VE BAĞLI ORTAKLIKLARI

31 MART 2020 TARİHİ İTİBARIYLA KONSOLİDE FİNANSAL TABLOLARA İLİŞKİN DİPNOTLAR

(Tüm tutarlar Türk Lirası (TL) olarak gösterilmiştir.)

2. FİNANSAL TABLOLARIN SUNUMUNA İLİŞKİN ESASLAR (Devamı)

2.5 Portföy sınırlamalarına uyumun kontrolü

“Portföy sınırlamalarına uyumun kontrolü” başlıklı ek dipnotta yer verilen bilgiler, SPK’nın Seri: II, No:14.1 sayılı “Sermaye Piyasasında Finansal Raporlamaya İlişkin Esaslar Tebliği”nin 16’ncı maddesi uyarınca finansal tablolardan türetilmiş özet bilgiler niteliğinde olup, SPK’nın Seri: III, No: 48.1 sayılı “Gayrimenkul Yatırım Ortaklıklarına İlişkin Esaslar Tebliği”nin portföy sınırlamalarına uyumun kontrolüne ilişkin hükümleri çerçevesinde hazırlanmıştır.

Bu ek dipnottaki bilgiler konsolide olmayan veriler olup, konsolide tablolarda yer alan bilgilerle örtüşmeyebilir.

2.6 Önemli muhasebe değerlendirme, tahmin ve varsayımları

Dava karşılıkları

Davalara ilişkin karşılık ayırırken davaların kaybedilme olasılıkları ve kaybedilme durumunda ortaya çıkacak yükümlülükler Grup’un hukuk müşavirleri ve uzman görüşleri alınarak Şirket Yönetimi tarafından değerlendirilir. Grup Yönetimi, en iyi tahminlere dayanarak dava karşılık tutarını belirler.

Yatırım Amaçlı Gayrimenkuller ve Binaların gerçeğe uygun değer tespitleri

Grup’un bilanço tarihi itibarıyla yatırım amaçlı gayrimenkullerinin ve binalarının gerçeğe uygun değeri, Grup ile ilişkisi bulunmayan bir gayrimenkul değerlendirme şirketi tarafından gerçekleştirilen değerlemeye göre elde edilmiştir. Uluslararası Değerleme Standartları’na göre yapılan değerlendirme, benzer gayrimenkuller ile ilgili piyasa işlem fiyatlarının da referans alınması ve gelir indirgeme yöntemleriyle tespit edilmiş olup bu hesaplamalarda çeşitli tahmin ve varsayımlar (iskonto oranları, piyasa emsal değerleri, vb.) kullanılmaktadır. Bu tahmin ve varsayımlarda gelecekte ortaya çıkabilecek değişiklikler Grup’un konsolide finansal tablolarında önemli ölçüde etkiye neden olabilir.

Ertelenmiş Vergi

Grup, vergiye tabi Bağlı Ortaklıklarının vergiye esas yasal finansal tabloları ile TFRS’ye göre hazırlanmış finansal tabloları arasındaki farklılıklardan kaynaklanan geçici zamanlama farkları için ertelenmiş vergi varlığı ve yükümlülüğü muhasebeleştirilmektedir. Grup’un bağlı ortaklıklarının gelecekte oluşacak karlardan indirilebilecek kullanılmamış mali zararları ve diğer indirilebilir geçicifarklardan oluşan ertelenmiş vergi varlıkları bulunmaktadır. Ertelenmiş vergi varlıklarının kısmen ya datamamen geri kazanılabilir tutarı mevcut koşullar altında tahmin edilmiştir. Değerlendirme sırasında, gelecekteki kar projeksiyonları, cari dönemlerde oluşan zararlar kullanılmamış zararların ve diğer vergi varlıklarının son kullanılabilir tarihler ve gerektiğinde kullanılabilir vergi planlama stratejileri göz önünde bulundurulmuştur. Elde edilen veriler ışığında, Grup’un gelecekte elde edilecek vergiye tabi kar ertelenmiş vergi varlıklarının tamamını karşılamaya yetmiyorsa, ertelenmiş vergi varlığının tamamı ve bir kısmına karşılık ayrılır. Grup, ileride vergiye tabi kar elde etmek suretiyle söz konusu ertelenmiş vergi varlıklarından yararlanması muhtemel olduğundan, ertelenmiş vergi varlığını kayıtlara almıştır.

ÖZAK GAYRİMENKUL YATIRIM ORTAKLIĞI A.Ş. VE BAĞLI ORTAKLIKLARI

31 MART 2020 TARİHİ İTİBARIYLA KONSOLİDE FİNANSAL TABLOLARA İLİŞKİN DİPNOTLAR

(Tüm tutarlar Türk Lirası (TL) olarak gösterilmiştir.)

2. FİNANSAL TABLOLARIN SUNUMUNA İLİŞKİN ESASLAR (Devamı)

2.6 Önemli muhasebe değerlendirme, tahmin ve varsayımları (Devamı)

Borçlanma maliyetleri

Grup projelerin finansmanını sağlamak amacıyla TL para birim haricinde ABD Doları ve Avro cinsinden finansal borçlanmalar gerçekleştirmektedir. Özellikle varlıkların elde edilmesi ile doğrudan ilişkili yabancı para cinsinden kredilerden kaynaklanan borçlanma maliyetlerinin tutarını belirlenmesi esnasında birtakım varsayımlar yapılması gerekmektedir. Bu kapsamda projeler ile alakalı alınan yabancı para birimi cinsinden krediler ile ilgili oluşan borçlanma maliyetleri TL kredi faizleri ile karşılaştırılmakta ve hesaplanan borçlanma maliyetleri kümüle yöntemine uygun olarak aktifleştirilmektedir.

2.7 İşletmenin sürekliliği

İlişikte sunulan konsolide finansal tablolar işletmenin sürekliliği esasına göre düzenlenmiştir. Grup'un 31 Mart 2020 tarihi itibarıyla dönen varlıkları kısa vadeli yükümlülüklerinden 845.659.127 TL fazla olup devam eden projeler ve mevcut proje stoklarından gerçekleşecek satışlar, yatırım amaçlı gayrimenkullerin kira sözleşmeleri uyarınca elde edilen nakit akışları ile gerektiğinde yeni finansal borçlanmalar vasıtasıyla nakit akış yönetimi sağlanmaktadır.

2019 yılı Aralık ayında, Çin'in Wuhan kentinde yeni bir koronavirüs türü bildirilmiş, Dünya Sağlık Örgütü, salgının "Uluslararası Halk Sağlığı İçin Acil Durum" oluşturduğunu açıklamıştır. Türkiye'de COVID-19 vakalarının Mart ayı içinde görülmeye başlanması ve bunun sonucunda, COVID-19 salgını sebebiyle Türkiye'de alışveriş merkezlerinde kademeli olarak müşteri trafiğinin azalmasına neden olmuştur.

19 Mart 2020 tarihi itibarıyla Grup yönetimi, alışveriş merkezlerinde faaliyet gösteren mağaza çalışanları, ziyaretçiler ve Grup çalışanlarının sağlığını önceliklendirerek, Bulvar 216 AVM faaliyetlerini geçici bir süre için durdurmuştur. Bu doğrultuda AVM'nin kapalı olduğu süre boyunca, kapalı olunan günler için kiracılarından kira alınmamasına (15 Mart-31 Mayıs tarihleri arasında tahsil edilmemesine), AVM'nin 2020 yılı Mart ayı kirasının faaliyetin devam ettiği 15 Mart tarihine kadar tahsil edilmesine, yasal düzenlemeler nedeniyle daha önce kapanan mağazalar için kapandığı günün baz alınmasına, market ve eczane gibi faaliyetine devam eden mağazalar için kira düzenleme yetkisinin yönetime verilmesine karar verilmiştir.

Grup yönetimi, kiracılarından da aldığı görüşler neticesinde AVM'nin faaliyetlerine başlamasına ilişkin tarihi 1 Haziran 2020 olarak belirlemiştir. Alışveriş merkezlerinin hijyen koşullarının en üst seviyeye çıkarılması ve risklerin minimize edilebilmesi için gerekli tüm önlemler alınmaktadır..

Grup yönetimi, salgının Grup'un finansal durumuna, finansal performansına ve nakit akışlarına olan olumsuz etkilerini minimum seviyeye indirmek amacıyla gerekli önlemleri almaktadır. Bununla beraber Grup yönetimi, Grup'un ticari faaliyetinin devamlılığına ilişkin değerlendirmelerde bulunmuş ve Grup'un ticari faaliyetlerin sürekliliğini etkileyecek ticari risklerini yönetebileceğini öngörmektedir. Grup yönetimi Grup'un operasyonel anlamda devamlılığını sürdürmek adına yeterli likidite rezervine sahip olduğunu ve AVM'nin faaliyete geçmesi ile birlikte yeterli kaynağa sahip olacağını öngörmektedir. Ayrıca, Grup bütçe projeksiyonları gözden geçirilerek değişik senaryolara göre nakit akış tahminleri, faaliyetlerin durması sebebiyle beklenen gelir kaybını karşılamak adına alınacak aksiyonları, bunlara ilişkin tahmin ve varsayımları, varlıklara ilişkin değer düşüklüğü varsayımları ve hasılat beklentileri yeniden değerlendirmiş ve işletmenin sürekliliği esasına göre hazırlanan özet konsolide olmayan finansal tablolar bu değerlendirmeler dikkate alınarak düzenlenmiştir.

ÖZAK GAYRİMENKUL YATIRIM ORTAKLIĞI A.Ş. VE BAĞLI ORTAKLIKLARI

31 MART 2020 TARİHİ İTİBARIYLA KONSOLİDE FİNANSAL TABLOLARA İLİŞKİN DİPNOTLAR

(Tüm tutarlar Türk Lirası (TL) olarak gösterilmiştir.)

2. FİNANSAL TABLOLARIN SUNUMUNA İLİŞKİN ESASLAR (Devamı)

2.7 İşletmenin sürekliliği (Devamı)

Grup ayrıca Kovid-19 pandemisi ülkemizde görülmeye başladıktan sonra 21.03.2020 tarihinde Ela Quality Resort Otelinin faaliyetlerine ara vermiştir. Bu süreçte Otel mücbir sebep kapsamına alınmış ve personel için de kısa çalışma ödeneğinden faydalanılmıştır. Türkiye'nin Sağlıklı Turizm Sertifikasyon Programı'na başvuru yapılmış olup 17.06.2020 tarihinde gerekli tüm önlemlerin hassasiyetle alınması suretiyle Otelin hizmet vermeye başlanması planlanmaktadır.

2.8 Karşılaştırmalı bilgiler ve önceki dönem tarihli finansal tabloların düzeltilmesi

Konsolide finansal tablolar, Grup'un finansal durumu, performansı ve nakit akışındaki eğilimleri belirleyebilmek amacıyla, önceki dönemle karşılaştırmalı hazırlanmaktadır. Finansal tabloların kalemlerinin gösterimi veya sınıflandırılması değiştiğinde karşılaştırılabilirliği sağlamak amacıyla, önceki dönem finansal tabloları da buna uygun olarak yeniden sınıflandırılmakta ve bu hususlara ilişkin olarak açıklama yapılmaktadır.

31 Mart 2020 tarihi itibarıyla hazırlanan özet konsolide finansal tablolar bir önceki dönemle karşılaştırılmalı sunulmuştur.

3. BÖLÜMLERE GÖRE RAPORLAMA

Grup, TFRS 8'i 1 Ocak 2009'dan itibaren uygulamaya başlamış olup, Grup'un faaliyetlerine ilişkin karar almaya yetkili merci tarafından düzenli olarak gözden geçirilen iç raporlara dayanarak faaliyet bölümleri belirlemiştir.

Grup'un karar almaya yetkili merci; bölümlere tahsis edilecek kaynaklara ilişkin kararların alınması ve bölümlerin performansının değerlendirilmesi amacıyla sonuçları ve faaliyetleri faaliyet konusu bazında ve Vergi Usul Kanunu hükümlerince incelemektedir. Grup'un faaliyet bölümlerinin konu bazında dağılımı şu şekildedir: Turizm-otelcilik ve gayrimenkul yatırım ortaklığı.

Grup'un faaliyet bölümlerine ilişkin bilgiler aşağıdaki gibidir:

	31 Mart 2020			Toplam
	Gayrimenkul yatırım ortaklığı	Turizm otelcilik	Konsolidasyon ve TFRS düzeltilmeleri	
Kar veya zarar kısmı				
Hasılat	275.117.438	7.050.897	-	282.168.335
Satışların maliyeti (-)	(141.391.241)	(13.572.225)	(2.787.583)	(157.751.049)
Brüt kar	133.726.197	(6.521.328)	(2.787.583)	124.417.286
Genel yönetim giderleri (-)	(3.846.388)	(1.114.799)	-	(4.961.187)
Pazarlama, satış ve dağıtım giderleri (-)	(2.655.396)	(2.929.701)	-	(5.585.097)
Esas faaliyetlerden diğer gelirler	36.336.427	9.653.865	-	45.990.292
Esas faaliyetlerden diğer giderler (-)	(34.720.139)	(9.163.053)	-	(43.883.192)
Esas faaliyet karı	128.840.701	(10.075.016)	(2.787.583)	115.978.102
Finansman gideri öncesi faaliyet karı	128.840.701	(10.075.016)	(2.787.583)	115.978.102
Finansman gelirleri/giderleri, net	(32.636.505)	(180.761)	-	(32.817.266)
Sürdürülen faaliyetler vergi öncesi karı	96.204.196	(10.255.777)	(2.787.583)	83.160.836
Vergi Geliri	-	-	-	-
Ertelenmiş vergi geliri/(gideri)	-	(5.193.321)	-	(5.193.321)
Dönem karı / (zararı)	96.204.196	(15.449.098)	(2.787.583)	77.967.515

ÖZAK GAYRİMENKUL YATIRIM ORTAKLIĞI A.Ş. VE BAĞLI ORTAKLIKLARI

31 MART 2020 TARİHİ İTİBARIYLA KONSOLİDE FİNANSAL TABLOLARA İLİŞKİN DİPNOTLAR

(Tüm tutarlar Türk Lirası (TL) olarak gösterilmiştir.)

3. BÖLÜMLERE GÖRE RAPORLAMA (Devamı)

	31 Mart 2019			Toplam
	Gayrimenkul yatırım ortaklığı	Turizm otelcilik	Konsolidasyon ve TFRS düzeltmeleri	
Kar veya zarar kısmı				
Hasılat	23.995.689	5.309.311	(10.756.553)	18.548.447
Satışların maliyeti (-)	(2.123.447)	(23.360.787)	10.756.553	(14.727.681)
Brüt kar	21.872.242	(18.051.476)	-	3.820.766
Genel yönetim giderleri (-)	(3.630.291)	(752.460)	-	(4.382.751)
Pazarlama, satış ve dağıtım giderleri (-)	(3.881.789)	(2.429.537)	-	(6.311.326)
Esas faaliyetlerden diğer gelirler	26.060.818	5.509.491	-	31.570.309
Esas faaliyetlerden diğer giderler (-)	(13.443.034)	(6.267.790)	-	(19.710.824)
Esas faaliyet karı	26.977.946	(21.991.772)	-	4.986.174
Finansman gideri öncesi faaliyet karı	26.977.946	(21.991.772)	-	4.986.174
Finansman gelirleri/giderleri, net	(29.227.173)	(519.350)	-	(29.746.523)
Sürdürülen faaliyetler vergi öncesi karı	(2.249.227)	(22.511.122)	-	(24.760.349)
Vergi Geliri				
Ertelenmiş vergi geliri/(gideri)	-	278.064	-	278.064
Dönem karı / (zararı)	(2.249.227)	(22.233.058)	-	(24.482.285)

Varlıklar	31 Mart 2020			Toplam
	Gayrimenkul yatırım ortaklığı	Turizm - otelcilik	Konsolidasyon ve TFRS düzeltmeleri	
Dönen varlıklar	1.841.546.620	119.458.797	(71.678.426)	1.889.326.991
Cari olmayan / Duran varlıklar	3.051.715.107	12.012.539	(198.724.042)	2.865.003.604
Toplam varlıklar	4.893.261.727	131.471.336	(270.402.468)	4.754.330.595

Kaynaklar	31 Mart 2020			Toplam
	Gayrimenkul yatırım ortaklığı	Turizm - otelcilik	Konsolidasyon ve TFRS düzeltmeleri	
Kısa vadeli yükümlülükler	1.009.625.888	83.921.476	(49.879.500)	1.043.667.864
Uzun vadeli yükümlülükler	1.133.552.469	48.451.260	-	1.182.003.729
Özkaynaklar	2.750.083.370	(901.400)	(220.522.968)	2.528.659.002
Toplam kaynaklar	4.893.261.727	131.471.336	(270.402.468)	4.754.330.595

ÖZAK GAYRİMENKUL YATIRIM ORTAKLIĞI A.Ş. VE BAĞLI ORTAKLIKLARI

31 MART 2020 TARİHİ İTİBARIYLA KONSOLİDE FİNANSAL TABLOLARA İLİŞKİN DİPNOTLAR

(Tüm tutarlar Türk Lirası (TL) olarak gösterilmiştir.)

3. BÖLÜMLERE GÖRE RAPORLAMA (Devamı)

Varlıklar	31 Mart 2019			Toplam
	Gayrimenkul yatırım ortaklığı	Turizm - otelcilik	Konsolidasyon ve TFRS düzeltmeleri	
Dönen varlıklar	735.947.196	120.155.560	(21.916.880)	834.185.876
Cari olmayan / Duran varlıklar	3.102.812.197	12.368.085	(170.094.619)	2.945.085.663
Toplam varlıklar	3.838.759.393	132.523.645	(192.011.499)	3.779.271.539

Kaynaklar	31 Mart 2019			Toplam
	Gayrimenkul yatırım ortaklığı	Turizm - otelcilik	Konsolidasyon ve TFRS düzeltmeleri	
Kısa vadeli yükümlülükler	993.309.806	148.235.556	1.515.414	1.143.060.776
Uzun vadeli yükümlülükler	797.362.792	897.298	2.266.598	800.526.688
Özkaynaklar	2.048.086.795	(16.609.209)	(195.793.511)	1.835.684.075
Toplam kaynaklar	3.838.759.393	132.523.645	(192.011.499)	3.779.271.539

4. NAKİT VE NAKİT BENZERLERİ

	31 Mart 2020	31 Aralık 2019
Kasa	93.092	78.836
Bankadaki nakit	499.977.476	484.309.152
- Vadesi üç aydan kısa vadeli mevduatlar	497.126.379	477.237.158
- Vadesiz mevduatlar	2.313.780	3.890.824
- Diğer	537.317	3.181.170
Finansal durum tablosunda yer alan toplam nakit ve nakde eşdeğer varlıklar	500.070.568	484.387.988

Bloke mevduatlar - -

Nakit akış tablosunda yer alan toplam nakit ve nakde eşdeğer varlıklar	500.070.568	484.387.988
---	--------------------	--------------------

Vadeli mevduatların döviz ve nominal faiz detayları aşağıda sunulmuştur:

Para birimi	Faiz oranı (%)	31 Mart 2020
Avro	0,01-0,40	335.914.602
Türk Lirası	5,25-10,50	123.035.303
ABD Doları	0,01-2,00	38.150.644
İngiliz Sterlini	0,01	25.830
		497.126.379

ÖZAK GAYRİMENKUL YATIRIM ORTAKLIĞI A.Ş. VE BAĞLI ORTAKLIKLARI

31 MART 2020 TARİHİ İTİBARIYLA KONSOLİDE FİNANSAL TABLOLARA İLİŞKİN DİPNOTLAR

(Tüm tutarlar Türk Lirası (TL) olarak gösterilmiştir.)

4. NAKİT VE NAKİT BENZERLERİ (Devamı)

Para birimi	Faiz oranı (%)	31 Aralık 2019
Avro	0,15-0,80	323.280.318
Türk Lirası	6,75-10,00	100.258.129
ABD Doları	0,20-2,25	53.697.141
İngiliz Sterlini	0,01	1.570
		477.237.158

31 Mart 2020 tarihi itibarıyla vadeli mevduatların faiz oranları sabittir ve vade süreleri 1 ile 34 gün arasındadır (31 Aralık 2019: 2 ile 36 gün).

5. FİNANSAL BORÇLAR

	31 Mart 2020	31 Aralık 2019
Kısa vadeli borçlanmalar	102.844.018	59.032.794
Uzun vadeli borçlanmaların kısa vadeli kısımları	86.027.411	190.509.282
Uzun vadeli borçlanmalar	478.123.661	462.353.251
		666.995.090
		711.895.327

31 Mart 2020 ve 31 Aralık 2019 tarihleri itibarıyla finansal borçların kırılımı aşağıda verilmiştir:

Finansal borçlar	31 Mart 2020	31 Aralık 2019
Banka kredileri	666.337.795	709.979.338
Finansal kiralama işlemlerinden borçlar	657.295	1.915.989
		666.995.090
		711.895.327

Banka kredilerinin vadeleri aşağıdaki gibidir:

	31 Mart 2020	31 Aralık 2019
1 yıl içerisinde ödenecek	188.214.134	247.626.087
1 - 2 yıl içerisinde ödenecek	147.782.625	150.197.941
2 - 5 yıl içerisinde ödenecek	330.341.036	286.531.301
5 yıl üzeri	-	25.624.009
		666.337.795
		709.979.338

ÖZAK GAYRİMENKUL YATIRIM ORTAKLIĞI A.Ş. VE BAĞLI ORTAKLIKLARI

31 MART 2020 TARİHİ İTİBARIYLA KONSOLİDE FİNANSAL TABLOLARA İLİŞKİN DİPNOTLAR

(Tüm tutarlar Türk Lirası (TL) olarak gösterilmiştir.)

5. FİNANSAL BORÇLAR (Devamı)

Banka kredilerinin döviz ve nominal faiz detayları aşağıda sunulmuştur:

Para birimi	Faiz oranı (%)	31 Mart 2020	
		Kısa vadeli	Uzun vadeli
TL	9,50-14,16	186.525.063	360.533.226
Avro	0,90-2,90	1.689.071	117.590.435
		188.214.134	478.123.661

Para birimi	Faiz oranı (%)	31 Aralık 2019	
		Kısa vadeli	Uzun vadeli
TL	9,76-14,50	128.128.386	227.763.628
Avro	0,75-3,50	106.625.961	196.076.176
ABD Doları	6,21	12.871.740	38.513.447
		247.626.087	462.353.251

31 Mart 2020 tarihi itibari ile kullanılan krediler sabit faizli olup, karşılığında Grup tarafından verilen ipotek bulunmamaktadır (31 Aralık 2019: Bulunmamaktadır).

31 Mart 2020 itibarıyla banka kredilerinin detayı aşağıdaki şekildedir:

	2020
Dönem başı- 1 Ocak	711.895.327
Alınan finansal borçlar	619.086.251
Borç ödemelerine ilişkin nakit çıkışları	(661.767.770)
Kur farkı gelir/gideri	(2.218.718)
Toplam	666.995.090

6. TİCARİ ALACAK VE BORÇLAR

a) İlişkili olmayan taraflardan ticari alacaklar:

Kısa vadeli ticari alacaklar:

	31 Mart 2020	31 Aralık 2019
Kısa vadeli ticari alacaklar senetleri	24.254.952	6.871.864
Ticari alacaklar	16.195.012	12.092.289
Şüpheli ticari alacaklar karşılığı (-)	(4.360.371)	(4.255.761)
	36.089.593	14.708.392

Grup'un turizm şirketlerine istinaden ticari alacaklarına ilişkin ortalama vade süresi 14 gündür. (31 Aralık 2019 : 14 gün).

ÖZAK GAYRİMENKUL YATIRIM ORTAKLIĞI A.Ş. VE BAĞLI ORTAKLIKLARI

31 MART 2020 TARİHİ İTİBARIYLA KONSOLİDE FİNANSAL TABLOLARA İLİŞKİN DİPNOTLAR

(Tüm tutarlar Türk Lirası (TL) olarak gösterilmiştir.)

6. TİCARİ ALACAK VE BORÇLAR (Devamı)

	1 Ocak - 31 Mart 2020	1 Ocak - 31 Mart 2019
Şüpheli ticari alacak karşılığı hareketleri		
Açılış bakiyesi	(4.255.761)	(3.527.954)
Dönem içi karşılıklardaki azalış/(artış), net	(104.610)	(249.120)
Kapanış bakiyesi	(4.360.371)	(3.777.074)

b) İlişkili olmayan taraflara ticari borçlar:

Kısa vadeli borçlar:

	31 Mart 2020	31 Aralık 2019
Ticari borçlar (*)	78.358.379	68.420.871
Borç senetleri	3.362.297	2.787.528
Gider tahakkukları (**)	2.228.865	774.290
Ticari borçlar reeskontu (-)	(12.734)	(12.734)
	83.936.807	71.969.955

(*) Grup'un Büyükyalı Projesi'ne ilişkin taşeronlara olan borçlarından oluşmaktadır.

(**) Gider tahakkukları, Grup'un otel işletmesi ile alakalı turizm acentelerine olan iskonto tahakkuklarından oluşmaktadır.

Grup'un ticari borçlarına ilişkin ortalama vade süreleri 30-45 gün aralığındadır (31 Aralık 2019: 30-45 gün).

Uzun vadeli borçlar:

	31 Mart 2020	31 Aralık 2019
Ticari borçlar (***)	548.253.872	645.706.592
Borç reeskontu (-)	(11.273.327)	(10.835.332)
	536.980.545	634.871.260

(***) Ticari borçların 488.444.766 TL'lik kısmı Büyükyalı Proje'si kısmi geçici kabul sonrasında oluşan arsa satışı karşılığı asgari şirket payından oluşmaktadır.

7. DİĞER ALACAKLAR VE BORÇLAR

a) İlişkili olmayan taraflardan diğer alacaklar:

	31 Mart 2020	31 Aralık 2019
Kısa vadeli diğer alacaklar		
Vergi dairesinden alacaklar (*)	7.130.081	-
Verilen depozito ve teminatlar	788.029	939.749
Diğer	3.589.235	2.937.980
	11.507.345	3.877.729

(*) Büyükyalı Projesi kapsamında oluşan, Vergi dairesinden, indirimli oran kdv iadesi alacaklarından oluşmaktadır.

ÖZAK GAYRİMENKUL YATIRIM ORTAKLIĞI A.Ş. VE BAĞLI ORTAKLIKLARI

31 MART 2020 TARİHİ İTİBARIYLA KONSOLİDE FİNANSAL TABLOLARA İLİŞKİN DİPNOTLAR

(Tüm tutarlar Türk Lirası (TL) olarak gösterilmiştir.)

7. DİĞER ALACAKLAR VE BORÇLAR (Devamı)

b) İlişkili olmayan taraflara diğer borçlar

Kısa vadeli diğer borçlar	31 Mart 2020	31 Aralık 2019
Alınan depozito ve teminatlar (*)	32.813.128	29.726.454
Ödenecek vergiler (**)	1.818.697	4.846.196
Diğer	176.754	222.367
	34.808.579	34.795.017

(*) Grup'un hakediş ödemeleri yaptığı taşeron firmalarından, ödemelerden önce aldığı teminat bedellerinden oluşmaktadır.

(**) Ödenecek vergiler çoğunlukla Sosyal Sigortalar Kurumu'na olan personelin gelir vergisi borç tahakkuklarından oluşmaktadır.

Uzun vadeli diğer borçlar	31 Mart 2020	31 Aralık 2019
Alınan depozito ve teminatlar	299.730	283.232
	299.730	283.232

8. STOKLAR

	31 Mart 2020	31 Aralık 2019
Kısa vadeli stoklar	1.245.789.632	1.316.748.366
<i>Devam eden proje stokları(***)</i>	<i>1.234.637.166</i>	<i>1.303.903.729</i>
<i>Tamamlanan proje stokları(****)</i>	<i>9.123.549</i>	<i>10.709.017</i>
<i>Turizm faaliyetleri ile ilgili stoklar</i>	<i>2.028.917</i>	<i>2.135.620</i>
	1.245.789.632	1.316.748.366

(***) Şirket'in portföyünde bulunan Büyükyalı Projesi'ne ait devam eden proje maliyetleridir. Proje maliyetlerinin 465.947.964 TL tutarındaki kısmı Büyükyalı Projesi'nde kısmi geçici kabul sonrasında oluşan arsa satışı karşılığı asgari şirket payından oluşmaktadır.

(****) Grup'un portföyünde bulunan Bayrampaşa-Hayattepe konut projesi ile alakalı olarak henüz satışı yapılmamış konut stoklarıdır.

ÖZAK GAYRİMENKUL YATIRIM ORTAKLIĞI A.Ş. VE BAĞLI ORTAKLIKLARI

31 MART 2020 TARİHİ İTİBARIYLA KONSOLİDE FİNANSAL TABLOLARA İLİŞKİN DİPNOTLAR

(Tüm tutarlar Türk Lirası (TL) olarak gösterilmiştir.)

9. PEŞİN ÖDENMİŞ GİDERLER

İlişkili olmayan taraflara kısa vadeli peşin ödenmiş giderler	31 Mart 2020	31 Aralık 2019
Verilen sipariş avansları (*)	77.805.433	63.169.754
Gelecek aylara ait giderler	2.948.364	1.072.915
	80.753.797	64.242.669

İlişkili olmayan taraflara uzun vadeli peşin ödenmiş giderler	31 Mart 2020	31 Aralık 2019
Proje avansı	530.123	54.892
Verilen depozito ve teminatlar	54.183	45.788
Gelecek yıllara ait giderler	1.438	56.123
	585.744	156.803

(*) 31 Mart 2020 tarihi itibarıyla verilen sipariş avansları, Grup'un devam etmekte olan Büyükyalı Projesi'ne ilişkin tedarikçilere verdiği sipariş avanslarından oluşmaktadır.

Kısa vadeli devam eden inşaat ve taahhüt işlerinden doğan sözleşme yükümlülükleri	31 Mart 2020	31 Aralık 2019
Alınan sipariş avansları (**)	404.660.893	379.034.462
Gelecek aylara ait gelirler (***)	4.774.928	1.097.987
	409.435.821	380.132.449

(**) 31 Mart 2020 tarihi itibarıyla alınan sipariş avansları esas olarak, turizm acentalarından alınan avanslara ve Büyükyalı İstanbul Projesi için Emlak Konut GYO'dan alınan hakediş avans tutarına aittir.

(***) Grup'un portföyünde bulunan yatırım amaçlı gayrimenkullerine ilişkin peşin kesilen kira fatura bedellerinden oluşmaktadır.

Uzun vadeli devam eden inşaat ve taahhüt işlerinden doğan sözleşme yükümlülükleri	31 Mart 2020	31 Aralık 2019
Alınan sipariş avansları (****)	163.898.528	164.694.180
	163.898.528	164.694.180

(****) Uzun vadeli alınan sipariş avanslarının büyük kısmı ön satışları başlamış olan Büyükyalı İstanbul Projesi için Emlak Konut GYO'dan alınan hakediş avans tutarından oluşmaktadır.

ÖZAK GAYRİMENKUL YATIRIM ORTAKLIĞI A.Ş. VE BAĞLI ORTAKLIKLARI

31 MART 2020 TARİHİ İTİBARIYLA KONSOLİDE FİNANSAL TABLOLARA İLİŞKİN DİPNOTLAR

(Tüm tutarlar Türk Lirası (TL) olarak gösterilmiştir.)

10. DİĞER VARLIKLAR

Diğer dönen varlıklar	31 Mart 2020	31 Aralık 2019
Devreden Katma Değer Vergisi (“KDV”)	13.100.635	5.778.402
İş avansları	27.783	16.355
Diğer	406.237	2.000
	13.534.655	5.796.757

Diğer duran varlıklar	31 Mart 2020	31 Aralık 2019
Devreden KDV	135.198.712	140.276.123
	135.198.712	140.276.123

11. FİNANSAL VARLIKLAR

Bağlı ortaklıklar	Hisse Oranı (%)	31 Mart 2020	Hisse Oranı (%)	31 Aralık 2019
Detuyap A.Ş.	22,22	12.497	22,22	12.497
Betuyab A.Ş.	2,04	408.238	2,04	408.238
		420.735		420.735

12. YATIRIM AMAÇLI GAYRİMENKULLER

	Arazi ve arsalar	Binalar	Toplam
1 Ocak 2020	894.879.000	855.580.000	1.750.459.000
İlaveler	-	3.231.565	3.231.565
31 Mart 2020	894.879.000	858.811.565	1.753.690.565

	Arazi ve arsalar	Binalar	Toplam
1 Ocak 2019	482.545.000	1.079.733.000	1.562.278.000
İlaveler	-	-	-
31 Mart 2019	482.545.000	1.079.733.000	1.562.278.000

ÖZAK GAYRİMENKUL YATIRIM ORTAKLIĞI A.Ş. VE BAĞLI ORTAKLIKLARI

31 MART 2020 TARİHİ İTİBARIYLA KONSOLİDE FİNANSAL TABLOLARA İLİŞKİN DİPNOTLAR

(Tüm tutarlar Türk Lirası (TL) olarak gösterilmiştir.)

12. YATIRIM AMAÇLI GAYRİMENKULLER (Devamı)

Grup'un 31 Mart 2020 tarihi itibarıyla yatırım amaçlı gayrimenkullerinin gerçeğe uygun değerleri, 26 - 27 Aralık 2019 tarihli ekspertiz rapor değerlerini ve bu tarihten itibaren 31 Mart 2020 tarihine kadar yatırım amaçlı gayrimenkuller için yapılmış harcamaları içermektedir. Terra Gayrimenkul Değerleme A.Ş., Sermaye Piyasası Kurulu tarafından yetkilendirilmiş bir gayrimenkul değerleme şirkettir. Uluslararası Değerleme Standartları'na göre yapılan değerlemede, emsal karşılaştırma ve gelir indirgeme yöntemleri dikkate alınmıştır. Yatırım amaçlı gayrimenkullerin değerlendirilmesinde seviye değişikliği bulunmamaktadır.

Grup'un yatırım amaçlı gayrimenkullerinin gerçeğe uygun değerleri ve gerçeğe uygun değer seviyeleri aşağıda sunulmuş olup mevcut dönemde seviyeler arasında herhangi bir geçiş olmamıştır.

Grup'un yatırım amaçlı gayrimenkullerinin gerçeğe uygun değerleri aşağıdaki gibidir:

	Kullanılan yöntem	Seviye	31 Mart 2020	31 Aralık 2019
İkitelli Bina (34 Portall Plaza)	Pazar Yaklaşımı	2	459.037.000	459.037.000
Ataşehir Bina (Bulvar 216 AVM)	Gelir İndirgeme Yaklaşımı	3	347.261.565	344.030.000
Güneşli Bina (İş İstanbul 34 Plaza)	Pazar Yaklaşımı	2	231.790.000	231.790.000
Göktürk Arsa (203 No'lu Ada)	Pazar Yaklaşımı	2	211.975.000	211.975.000
Balmumcu Arsa	Pazar Yaklaşımı	2	169.235.000	169.235.000
Bayrampaşa Bina	Pazar Yaklaşımı	3	177.575.000	177.575.000
Göktürk Arsa (201 No'lu Ada)	Pazar Yaklaşımı	2	94.060.000	94.060.000
Bağcılar Arsa	Pazar Yaklaşımı	2	53.170.000	53.170.000
Göktürk Arsa (198 No'lu Ada)	Pazar Yaklaşımı	2	9.587.000	9.587.000
			1.753.690.565	1.750.459.000

Grup'un 31 Mart 2020 itibarıyla yatırım amaçlı gayrimenkullerinin gerçeğe uygun değerleri, 26-27 Aralık 2019 tarihli ekspertiz rapor değerlerini ve bu tarihten itibaren yatırım amaçlı gayrimenkuller için yapılmış harcamaları içermektedir.

Grup, 12.905.237 TL tutarındaki kira gelirini faaliyet kiralaması altında kiralanan yatırım amaçlı gayrimenkullerinden elde etmektedir (31 Aralık 2019: 52.613.962 TL). Dönem içinde yatırım amaçlı gayrimenkulleri ile ilişkilendirilen doğrudan işletme giderlerinin tutarı 4.328.477 TL'dir (31 Aralık 2019: 10.812.680 TL).

31 Mart 2020 tarihi itibarıyla Grup'un yatırım amaçlı gayrimenkulleri üzerinde verilen herhangi bir ipotek bulunmamaktadır (31 Aralık 2019: Bulunmamaktadır).

Değerleme raporuyla ilgili detaylar aşağıdaki gibidir;

İkitelli Bina (34 Portall Plaza)

Taşınmazlar, İstanbul İli, Başakşehir İlçesi, İkitelli Organize Sanayi Sitesi'nde yer alan, 7 adet bağımsız bölümdür ve 588 ada 1 parselde konumlanmıştır.

27 Aralık 2019 tarihli değerlendirme raporuna göre, emsal karşılaştırma yöntemine göre taşınmazların değeri belirlenirken satılık atölye ve kiralık atölye/depo emsalleri araştırılmıştır. Emsal karşılaştırma yönteminde kullanılan söz konusu taşınmazlara benzer nitelikte ve büyüklükte atölye emsallerinin birim satış fiyatlarının 5.110-5.300 TL aralığındadır. Bina emsallerinin uyumlaştırılması sonucu, binanın birim satış değeri 5.200 TL/m² olarak kabul edilmiş, bu yöntemle binanın bütün olarak değeri yaklaşık 459.037.000 TL olarak hesaplanmıştır.

ÖZAK GAYRİMENKUL YATIRIM ORTAKLIĞI A.Ş. VE BAĞLI ORTAKLIKLARI

31 MART 2020 TARİHİ İTİBARIYLA KONSOLİDE FİNANSAL TABLOLARA İLİŞKİN DİPNOTLAR

(Tüm tutarlar Türk Lirası (TL) olarak gösterilmiştir.)

12. YATIRIM AMAÇLI GAYRİMENKULLER (Devamı)

İkitelli Bina (34 Portall Plaza) (Devamı)

Gayrimenkullerin konum ve fiziki durumu ile değerine etken olabilecek diğer tüm özellikleri dikkate alınmış, mevkiye detaylı piyasa araştırması yapılmıştır. Ülkede son dönemde yaşanan ekonomik koşullar da göz önüne alınarak Terra Gayrimenkul Değerleme A.Ş. tarafından taşınmazların nihai değerini belirlemek için emsal değer kabul edilmiştir.

Güneşli Bina (İş İstanbul 34 Plaza)

Taşınmaz, İstanbul Bağcılar'da konumlu İş İstanbul 34 Projesi'nde yer alan 26 adet bağımsız bölümdür. Bölümler için Terra Gayrimenkul Değerleme A.Ş. tarafından 26 Aralık 2019 tarihinde yapılan değerlendirme raporuna göre değerlendirme çalışmasında emsal karşılaştırma yöntemi kullanılarak değer tespiti yapılmıştır.

Değerleme raporu kapsamındaki emsal araştırmasına göre; bölgede ofislerin 11.750 – 12.750 TL/m² aralığında; dükkânların ise 14.280 - 16.000 TL/m² birim satış bedellerine sahip olduğu belirtilmiştir.

Binanın nihai değeri hesaplanırken, emsal karşılaştırma yöntemine göre birim satış değeri (TL/m²) dükkânlar için 15.200 TL, ofisler için 12.300 TL olarak alınmış kabul edilmiştir, bu yöntemle binanın bütün olarak değeri 231.790.000 TL olarak belirlenmiştir.

Değerleme konusu bağımsız bölümlerin konumlu olduğu İş İstanbul 34 Projesi Basın Ekspres Caddesi'ne oldukça yakın konumdadır. Değerleme konusu taşınmazlardan bir kısmı değerlendirme tarihi itibarıyla kiracı kullanımındadır. Taşınmazlardaki kiralama oranı yaklaşık %85 mertebelerindedir. Komple binanın aynı malik üzerine kayıtlı olması bağımsız bölümlerin kiralamaları ve kullanımları bakımından avantaj sağlamaktadır. Değerleme konusu taşınmazların yeni bir binada konumlu olmasına rağmen ve bölgedeki ofis alanlarının her geçen gün yeni teknolojik altyapı ve akıllı ofis sistemleri ile donatılıyor olması sebebiyle, birim satış ve kira değerlerinin yeni ofis binalarına kıyasla kısmen daha düşük olabileceği tespit edilmiştir. Söz konusu taşınmazların birim değerleri bulunduğu kat ve cephesine göre değişiklik göstermektedir.

Balmumcu Arsa

Taşınmazın, İstanbul Beşiktaş'ta yer alan 5 adet arsa vasıflı gayrimenkuldür. Terra Gayrimenkul Değerleme A.Ş. tarafından hazırlanan 27 Aralık 2019 tarihli değerlendirme raporuna göre, Gayrimenkulün değeri belirlenirken, emsal karşılaştırma yöntemi uygulanmıştır.

Söz konusu taşınmazların lokasyon açısından oldukça iyi konumda olması, nitelikli proje yapılabilirliği açısından yüz ölçümü ve yapılaşma hakları göz önüne alındığında birim satış değeri 20.270 TL olarak belirlenmiş, bu yöntemle arsanın bütün olarak değeri 169.235.000 TL olarak belirlenmiştir. Taşınmazların konumlandığı bölgede taşınmazlarla benzer lejanda sahip satılık arsa emsali bulunmamaktadır. Bölgede satışa sunulan emsaller; değerlemeye konu taşınmazlar için, konum, imar durumu, fiziksel özellikler, büyüklük ve pazarlık payı gibi kriterler dahilinde karşılaştırılmış, bir bütün halindeki ortalama m² birim pazar değerlerinin 19.810-20.530 TL/m² aralıklarında olduğu saptanmıştır.

Bağcılar Arsa

Taşınmazlar, İstanbul Bağcılar'da konumlu 4 adet arsadır. Bölümler için Terra Gayrimenkul Değerleme A.Ş. tarafından 27 Aralık 2019 tarihinde yapılan değerlendirme raporuna göre söz konusu değerlendirme çalışmasında emsal karşılaştırma yaklaşımı kullanılarak taşınmazların pazar değer tespiti yapılmıştır.

ÖZAK GAYRİMENKUL YATIRIM ORTAKLIĞI A.Ş. VE BAĞLI ORTAKLIKLARI

31 MART 2020 TARİHİ İTİBARIYLA KONSOLİDE FİNANSAL TABLOLARA İLİŞKİN DİPNOTLAR

(Tüm tutarlar Türk Lirası (TL) olarak gösterilmiştir.)

12. YATIRIM AMAÇLI GAYRİMENKULLER (Devamı)

Bağcılar Arsa (Devamı)

Gayrimenkulün nihai değerinin bulunmasında emsal karşılaştırma yöntemi kullanılmıştır. Bina emsallerinin uyumlaştırılması sonucu, arsanın ortalama birim satış değeri 8.560 TL/m² olarak kabul edilmiş, bu yöntemle ilgili arsanın bütün olarak değeri 53.170.000 TL olarak belirlenmiştir. Emsal karşılaştırma yönteminde kullanılan farklı metrekarelerdeki emsallerin m² fiyatları 8.510-8.600 TL aralığındadır.

Göktürk Arsa (203 No'lu Ada)

Taşınmaz; İstanbul İli, Eyüp İlçesi, Göktürk Merkez Mahallesi, Köprübaşı Sokak üzerinde konumlu 203 Ada 1 no'lu parseldir. Parsel boş durumdadır. Taşınmaza ulaşım Hasdal-Kemerburgaz Yassıören yolu üzerinden sağlanabilmektedir. Taşınmaz, Eyüp Belediyesi sınırları içerisinde yer almakta olup, tamamlanmış altyapıya sahiptir. Değerlemeye konu parselin yüzölçümü 22.455,15 m²'dir. Arsa emsallerinin uyumlaştırılması sonucu, arsanın ortalama birim satış değeri 13.060 TL/m² olarak kabul edilmiş, bu yöntemle ilgili arsanın bütün olarak değeri 211.975.000 TL olarak belirlenmiştir. Emsal karşılaştırma yönteminde kullanılan farklı metrekarelerdeki emsallerin m² fiyatları 12.040-15.140 TL aralığındadır.

Göktürk Arsa (201 No'lu Ada)

Taşınmaz; İstanbul İli, Eyüp İlçesi, Göktürk Merkez Mahallesi, Köprübaşı Sokak üzerinde konumlu 201 Ada 1 no'lu parseldir. Parsel boş durumdadır. Taşınmaza ulaşım Hasdal-Kemerburgaz Yassıören yolu üzerinden sağlanabilmektedir. Taşınmaz, Eyüp Belediyesi sınırları içerisinde yer almakta olup, tamamlanmış altyapıya sahiptir. Değerlemeye konu parselin yüzölçümü 11.891,49 m²'dir. Arsa emsallerinin uyumlaştırılması sonucu, arsanın ortalama birim satış değeri 7.910 TL/m² olarak kabul edilmiş, bu yöntemle ilgili arsanın bütün olarak değeri 94.060.000 TL olarak belirlenmiştir. Emsal karşılaştırma yönteminde kullanılan farklı metrekarelerdeki emsallerin m² fiyatları 7.600-8.120 TL aralığındadır.

Göktürk Arsa (198 No'lu Ada)

Taşınmaz; İstanbul İli, Eyüp İlçesi, Göktürk Merkez Mahallesi, Köprübaşı Sokak üzerinde konumlu 198 Ada 6 no'lu parseldir. Parsel boş durumdadır. Taşınmaza ulaşım Hasdal-Kemerburgaz Yassıören yolu üzerinden sağlanabilmektedir. Taşınmaz, Eyüp Belediyesi sınırları içerisinde yer almakta olup, tamamlanmış altyapıya sahiptir. Değerlemeye konu parselin yüzölçümü 6,969,41 m²'dir. Arsa emsallerinin uyumlaştırılması sonucu, arsanın ortalama birim satış değeri 3.550 TL/m² olarak kabul edilmiş, bu yöntemle ilgili arsanın bütün olarak değeri 9.587.000 TL olarak belirlenmiştir. Emsal karşılaştırma yönteminde kullanılan farklı metrekarelerdeki emsallerin m² fiyatları 3.420-3.720 TL aralığındadır.

ÖZAK GAYRİMENKUL YATIRIM ORTAKLIĞI A.Ş. VE BAĞLI ORTAKLIKLARI

31 MART 2020 TARİHİ İTİBARIYLA KONSOLİDE FİNANSAL TABLOLARA İLİŞKİN DİPNOTLAR

(Tüm tutarlar Türk Lirası (TL) olarak gösterilmiştir.)

12. YATIRIM AMAÇLI GAYRİMENKULLER (Devamı)

Ataşehir Bina (Bulvar 216 AVM)

Ataşehir İlçesi Küçükbakkalköy Mahallesi 3394 Ada 1 no'lu parselde yer alan Bulvar 216 projesindeki Bulvar 216 AVM içerisinde yer alan 38 adet dükkân, 3 adet asma katlı dükkân ve 2 adet özel otopark olmak üzere 43 adet bağımsız bölümdür. Bölüm için Terra Gayrimenkul Değerleme A.Ş. tarafından 27 Aralık 2019 tarihinde yapılan değerlendirme raporunda gelir indirgeme yöntemi kullanılmıştır. Kullanılan yöntemle göre söz konusu taşınmazın değeri gelir indirgeme yöntemine göre 344.030.000 TL olarak belirlenmiştir. Grup, dönem içerisinde 3.231.565 TL ek maliyete katlandığından taşınmazın değeri 347.261.565 TL olarak güncellenmiştir. Bağımsız bölümler ile alakalı uzun vadeli kira sözleşmelerinin yapılmış olması ve AVM'nin hâlihazırda açılmış olmasından ötürü gerçeğe uygun değer olarak Gelir İndirgeme Yaklaşımı Yöntemi sonucunda çıkan değerlerin kullanılması kararlaştırılmıştır. Değer belirlenmesi esnasında taşınmazlardan elde edilecek kira gelirinin yıllık %10 oranında artacağı öngörülerek 10 senelik periyotta elde edilecek nakit akışları hesaplanmış ve hesaplanan tutar vergi öncesi %12,50 indirgeme oranı ile iskonto edilmiştir. Mevcut durumda saha ziyareti tespitleri ve piyasa araştırmaları doğrultusunda alışveriş merkezinin doluluk oranının, 2019 yılı için %73 ve 2020 yılı itibari ile %80 olacağı ve bu seviyede sabit kalacağı düşünülmüştür. Oluşması beklenen yönetim ve işletme giderinin, benzer örneklerde bir AVM'de ortalama oran olan %2 olacağı varsayılmaktadır.

Bayrampaşa Arsa ve Bina

Taşınmazlar İstanbul İli, Bayrampaşa İlçesi, Esenler Mahallesinde yer alan Metro Gross Market'tir. Bölümler için Terra Gayrimenkul Değerleme ve Danışmanlık A.Ş. tarafından 26 Aralık 2019 tarihinde değerlendirme raporu düzenlenmiştir. Raporda pazar yaklaşımı kullanılmış olup, söz konusu taşınmazın değeri 177.575.000 TL olarak belirlenmiştir.

Taşınmazların çevresinde yapılan araştırmalarda; bağımsız bölümlerin; konum, inşaat kalitesi, mimari özellik, büyüklük ve pazarlık paylarına göre taşınmazların değerinin değiştiği gözlemlenmiştir. Değerleme konusu taşınmazlardan konut birimleri ile benzer nitelik ve konumdaki konutların 5.100-5.510 TL/m², dükkanların ise 8.170-8.670 TL/m² birim satış değeri ile satışlarının gerçekleşebileceği tespit edilmiştir.

13. MADDİ DURAN VARLIKLAR

	Yer altı ve yer üstü düzenleri	Binalar	Tesis, makine ve cihazlar	Taşıtlar	Demirbaşlar	Yapılmakta olan yatırımlar	Toplam
1 Ocak 2020	204.964	922.431.361	9.952.219	1.911.949	33.050.755	86.406.280	1.053.957.528
Alımlar	-	45.674	16.526	-	165.691	16.980.639	17.208.530
Çıkışlar	-	-	-	-	-	-	-
Transfer	-	-	-	-	-	-	-
31 Mart 2020	204.964	922.477.035	9.968.745	1.911.949	33.216.446	103.386.919	1.071.166.058
Birikmiş amortismanlar							
1 Ocak 2020	(72.115)	(81.842.213)	(8.054.328)	(886.594)	(29.823.787)	-	(120.679.037)
Dönem gideri	(2.674)	(3.008.926)	(508.903)	(53.717)	(1.499.202)	-	(5.073.422)
Çıkışlar	-	-	-	-	-	-	-
31 Mart 2020	(74.789)	(84.851.139)	(8.563.231)	(940.311)	(31.322.989)	-	(125.752.459)
31 Mart 2020	130.175	837.625.896	1.405.514	971.638	1.893.457	103.386.919	945.413.599

ÖZAK GAYRİMENKUL YATIRIM ORTAKLIĞI A.Ş. VE BAĞLI ORTAKLIKLARI

31 MART 2020 TARİHİ İTİBARIYLA KONSOLİDE FİNANSAL TABLOLARA İLİŞKİN DİPNOTLAR

(Tüm tutarlar Türk Lirası (TL) olarak gösterilmiştir.)

13. MADDİ DURAN VARLIKLAR (Devamı)

	Yer altı ve yer üstü düzenleri	Binalar	Tesis, makine ve cihazlar	Taşıtlar	Demirbaşlar	Yapılmakta olan yatırımlar	Toplam
1 Ocak 2019	204.964	644.476.361	9.172.084	1.164.107	31.037.568	5.425.408	691.480.492
Alımlar	-	360.821	-	-	590.156	1.443.362	2.394.339
Çıkışlar	-	-	-	(109.823)	-	-	(109.823)
31 Mart 2019	204.964	644.837.182	9.172.084	1.054.284	31.627.724	6.868.770	693.765.008
Birikmiş amortismanlar							
1 Ocak 2019	(61.420)	(70.449.194)	(6.818.815)	(1.000.621)	(24.873.886)	-	(103.203.936)
Dönem gideri	(3.185)	(2.787.583)	(281.731)	(33.716)	(870.473)	-	(3.976.688)
Çıkışlar	-	-	-	109.823	-	-	109.823
31 Mart 2019	(64.605)	(73.236.777)	(7.100.546)	(924.514)	(25.744.359)	-	(107.070.801)
31 Mart 2019	140.359	571.600.405	2.071.538	129.770	5.883.365	6.868.770	586.694.207

31 Mart 2020 tarihi itibarıyla Grup'un maddi duran varlıkları üzerinde verilen herhangi bir ipotek bulunmamaktadır (31 Aralık 2019: Bulunmamaktadır).

31 Mart 2020 sonu itibarıyla yatırım amaçlı gayrimenkulün değerlemesinde emsal karşılaştırma yöntemi (Seviye 2) kullanılmıştır. Grup'un binasının gerçeğe uygun değeri Terra Gayrimenkul Değerleme A.Ş. tarafından hesaplanmıştır. Bina değerlemesi ile ilgili detay aşağıdaki gibidir;

Serik Ela Otel

Değerleme konusu taşınmaz 5 yıldızlı turistik tesis olarak kullanılmaktadır. Terra Gayrimenkul Değerleme A.Ş. tarafından 27 Aralık 2019 tarihinde yapılan değerlendirme raporuna göre söz konusu değerlendirme çalışmasında gelir indirgeme yaklaşımı yöntemi olan nakit akımları yaklaşımı kullanılarak taşınmazların pazar değeri tespiti yapılmıştır. Rapor sonuç değeri olarak; taşınmazın gelir getiren bir gayrimenkul olmasından dolayı, taşınmaza nakit akımları yöntemi ile hesaplanan değer olan 857.805.000 TL nihai değer olarak takdir edilmiştir.

İlgili rapora konu taşınmazın 2020 itibarıyla kira bedeli yıllık 11.615.000 EUR+KDV olarak belirlenmiştir.

Maddi duran varlıklara ait amortisman süreleri aşağıdaki gibidir:

Ekonomik Ömrü

Tesis, makine ve cihazlar	5-40 yıl
Taşıtlar	4-5 yıl
Demirbaşlar	5-50 yıl
Yer altı ve yerüstü düzenleri	15-22 yıl

Binalar sözleşme süresince amorti edilmektedir.

ÖZAK GAYRİMENKUL YATIRIM ORTAKLIĞI A.Ş. VE BAĞLI ORTAKLIKLARI

31 MART 2020 TARİHİ İTİBARIYLA KONSOLİDE FİNANSAL TABLOLARA İLİŞKİN DİPNOTLAR

(Tüm tutarlar Türk Lirası (TL) olarak gösterilmiştir.)

14. ŞEREFİYE

Grup'un sahip olduğu projelerinden Büyükyalı İstanbul (Zeytinburnu Kazlıçeşme Arsa Satışı Karşılığı Gelir Paylaşımı İşi) kapsamında kurulan ve Özak GYO'nun %55 paya sahip olduğu Özak-Yeniğün-Ziylan Adi Ortaklığı'na ilişkin olarak; Yeniğün İnşaat San. ve Tic. A.Ş.'nin sahip olduğu paylardan ortaklığın %5'ine denk gelen payların Özak GYO tarafından 37.093.792 TL bedelle devir almıştır.

Özak GYO hisse oranının değiştiği tarih itibarıyla hazırlanmış mali tablolarındaki net varlıklarının değerleri ile, Proje Ortaklığı'nın gerçeğe uygun değerinin etkisi aşağıdaki gibidir:

	31 Mart 2020	31 Aralık 2019
Özak GYO'nun sahiplik oranı	% 60	% 60
Proje ortaklığının gerçeğe uygun değerinin Özak GYO'ya ait kısmı	18.660.000	18.660.000
Ödenecek nakit	37.093.792	37.093.792
Satın alma muhasebesi neticesinde ortaya çıkan şerefiye (*)	18.433.792	18.433.792

(*) İşletme birleşmesi sonucunda oluşan şerefiye tutarı, proje tamamlandığında teslim edilen konut ve ofislerin maliyetlerine eklenecektir ve projenin tüm konut ve ofisleri satılıp teslim olduğunda finansal tablolarda şerefiye rakamı kalmayacaktır.

15. KARŞILIKLAR, KOŞULLU VARLIK VE YÜKÜMLÜLÜKLER

31 Mart 2020 ve 31 Aralık 2019 tarihleri itibarıyla Grup'un teminat/ipotek/rehin (TRİ) pozisyonuna ilişkin tabloları aşağıdaki gibidir :

	31 Mart 2020	31 Aralık 2019
A. Kendi tüzel kişiliği adına vermiş olduğu TRİ'lerin toplam tutarı	110.507.850	326.963.962
B. Tam konsolidasyon kapsamına dahil edilen ortaklıklar lehine vermiş olduğu TRİ'lerin toplam tutarı	-	-
C. Olağan ticari faaliyetlerinin yürütülmesi amacıyla diğer 3.kişilerin borcunu temin amacıyla vermiş olduğu TRİ'lerin toplam tutarı	-	-
D. Diğer verilen TRİ'lerin toplam tutarı	-	-
i. Ana ortak lehine vermiş olduğu TRİ'lerin toplam tutarı	-	-
ii. B ve C maddeleri kapsamına girmeyen diğer Grup şirketleri lehine vermiş olduğu TRİ'lerin toplam tutarı	-	-
iii. C maddesi kapsamına girmeyen 3.kişiler lehine vermiş olduğu TRİ'lerin toplam tutarı	-	-
Toplam	110.507.850	326.963.962

ÖZAK GAYRİMENKUL YATIRIM ORTAKLIĞI A.Ş. VE BAĞLI ORTAKLIKLARI

31 MART 2020 TARİHİ İTİBARIYLA KONSOLİDE FİNANSAL TABLOLARA İLİŞKİN DİPNOTLAR

(Tüm tutarlar Türk Lirası (TL) olarak gösterilmiştir.)

15. KARŞILIKLAR, KOŞULLU VARLIK VE YÜKÜMLÜLÜKLER (Devamı)

Kendi tüzel kişiliği adına vermiş olduğu TRİ'lerin detayı aşağıdaki gibidir.

	31 Mart 2020			31 Aralık 2019		
	Döviz tutarı ABD Doları	Döviz tutarı Avro	Toplam TL	Döviz tutarı ABD Doları	Döviz tutarı Avro	Toplam TL
Teminat mektubu	-	3.986.288	110.507.850	-	32.690.000	326.963.962
	-	3.986.288	110.507.850	-	32.690.000	326.963.962

Grup'un lehine ve aleyhine açılmış ve halihazırda devam eden toplam 156 adet davası bulunmaktadır. Bu davalar işe iade, taşeronlar ve kiracılar ile olan anlaşmazlıklardan kaynaklı davalardan oluşmaktadır. Grup aleyhine açılmış ve devam etmekte olan dava tutarları 31 Mart 2020 tarihi itibarıyla 4.519.321 TL'dir ve 3.325.624 TL tutarındaki kısmına karşılık ayrılmıştır (31 Aralık 2019 : 4.519.321 TL'dir ve 3.325.624 TL tutarındaki kısmına karşılık ayrılmıştır). Grup yönetimi, karşılık ayrılanlar dışındaki davaların lehte sonuçlanacağını tahmin etmektedir. Karşılık ayrılan davaların büyük kısmını tek bir dava oluşturmaktadır. Bu dava ilk derece mahkemesinde grubun aleyhine sonuçlanmış olup, grup yönetimi bu kararla ilgili bir üst mahkemede temyize gitmiştir.

	1 Ocak - 31 Mart 2020	1 Ocak - 31 Mart 2019
Açılış bakiyesi	3.325.624	3.052.359
Dönem gideri, net	-	-
Kapanış bakiyesi	3.325.624	3.052.359

16. ÖZKAYNAKLAR

Şirket'in 31 Mart 2020 ve 31 Aralık 2019 tarihlerindeki ödenmiş sermaye yapısı aşağıdaki gibidir:

	(%)	31 Mart 2020	(%)	31 Aralık 2019
Ahmet Akbalık	47,22	171.876.078	47,22	171.876.078
Ürfi Akbalık	25,97	94.527.039	25,97	94.527.039
BİST'de işlem gören kısım	25,00	91.000.000	25,00	91.000.000
Diğer	1,81	6.596.883	1,81	6.596.883
Nominal sermaye	100,00	364.000.000	100,00	364.000.000

ÖZAK GAYRİMENKUL YATIRIM ORTAKLIĞI A.Ş. VE BAĞLI ORTAKLIKLARI

31 MART 2020 TARİHİ İTİBARIYLA KONSOLİDE FİNANSAL TABLOLARA İLİŞKİN DİPNOTLAR

(Tüm tutarlar Türk Lirası (TL) olarak gösterilmiştir.)

16. ÖZKAYNAKLAR (Devamı)

2 Mayıs 2019 tarihinde gerçekleştirilen Olağan Genel Kurul Toplantısı'nda Şirket'in 2018 yılı dönem karından, çıkarılmış sermayesinin %45,6'sına denk gelen 114.000.000 TL'nin sermayeye ilave edilmesine, ilave edilen tutar kadar bedelsiz hisse senedinin ortaklara dağıtılmasına karar verilmiştir.

Genel Kurul Toplantısı'nda alınan karar gereği Şirket'in çıkarılmış sermayesi 1.000.000.000 TL kayıtlı sermaye tavanı içerisinde tamamı 2018 yılı dönem karından karşılanmak üzere 114.000.000 TL artırılarak 250.000.000 TL'den 364.000.000 TL'ye çıkarılmıştır. Bedelsiz sermaye artırımını sebebiyle ihraç edilecek 114.000.000 TL nominal değerli paylara ilişkin ihraç belgesi, Sermaye Piyasası Kurulu'nun 04 Temmuz 2019 tarih ve 39/880 sayılı kararı ile onaylanmış olup, bedelsiz payların dağıtımını 17 Temmuz 2019 tarihinde tamamlanmıştır. Şirketin yeni sermayesi 22 Temmuz 2019 tarihinde tescil edilmiştir.

Şirket'in 31 Mart 2020 ve 31 Aralık 2019 tarihleri itibarıyla BİST'te işlem gören hisselerinin detayı aşağıdaki gibidir:

	(%)	31 Mart 2020	(%)	31 Aralık 2019
Özak Tekstil(*)	1,03	3.734.767	1,03	3.734.767
Özak GYO- Geri Alınan Paylar	0,6	2.185.057	0,6	2.185.057
Ahmet Akbalık	0,48	1.754.237	-	-
Kairos Pegasus Fund S.A.	-	-	7,32	26.634.900
Diğer	22,89	83.325.939	16,05	58.445.276
BİST'te işlem gören hisse	25	91.000.000	25	91.000.000

(*) Ana ortaklar tarafından kontrol edilen şirket

Kayıtlı sermaye tavanı

21 Kasım 2017 tarihli yönetim kurulu kararı ile, Kayıtlı sermaye sistemi içerisinde bulunan ve 300.000.000 TL tutarındaki kayıtlı sermaye tavanı izin süresi 2017 yılı sonunda dolacak olan Şirketin, Sermaye Piyasası Kurulu'nun II-18.1 sayılı Kayıtlı Sermaye Sistemi Tebliği ve Şirket Esas Sözleşmesi uyarınca; kayıtlı sermaye tavanının 1.000.000.000 TL'ye çıkarılması, kayıtlı sermaye tavanı izin süresinin 5 yıllık süre için geçerli olmak üzere değiştirilmesi ve Şirket Esas Sözleşmesinin "Sermaye ve Paylar" başlıklı 8. Maddesinin tadili kapsamında, Sermaye Piyasası Kurulu ve Gümrük ve Ticaret Bakanlığı'ndan gerekli onay ve uygunluk görüşlerinin alınmasına, söz konusu onayların alınmasını müteakip, değişikliklerin yapılacak ilk Genel Kurul'da pay sahiplerinin onayına sunulmasına, karar verilmiştir.

Karar doğrultusunda tavan artırımını, süre uzatımını ve bu kapsamda esas sözleşme tadiline Sermaye Piyasası Kurulu'nun 18.12.2017 tarihli ve Gümrük ve Ticaret Bakanlığı'nın 04.01.2018 tarihli yazıları ile gerekli izinler alınmıştır. İzinler doğrultusunda esas sözleşmenin "Sermaye ve Paylar" maddesinin tadil edilmesi konusu 17 Mayıs 2018 tarihli Olağan Genel Kurul Toplantısı'nda onaylanmış olup; Şirketin kayıtlı sermaye tavanı 1.000.000.000 TL, kayıtlı sermaye tavanı izin süresi ise 2018-2022 olarak tescil edilmiştir.

Ödenmiş sermaye

Şirket'in 31 Mart 2020 yılındaki sermayesi 364 milyon adet hisseden oluşmaktadır (2019: 364 milyon adet hisse). Hisselerin itibari değeri hisse başına 1 TL'dir (2019: hisse başına 1 TL).

ÖZAK GAYRİMENKUL YATIRIM ORTAKLIĞI A.Ş. VE BAĞLI ORTAKLIKLARI

31 MART 2020 TARİHİ İTİBARIYLA KONSOLİDE FİNANSAL TABLOLARA İLİŞKİN DİPNOTLAR

(Tüm tutarlar Türk Lirası (TL) olarak gösterilmiştir.)

16. ÖZKAYNAKLAR (Devamı)

Şirket, Sermaye Piyasası Mevzuatı çerçevesinde 300.000.000 TL kayıtlı sermaye tavanı ile kurulmuştur. Çıkarılmış sermayeyi temsil eden pay gruplarından A grubu nama yazılı paylar (300.000.000 TL) lider sermayedar Ahmet Akbalık'a aittir. A grubu payların yönetim kurulu üyelerinin seçiminde aday gösterme imtiyazı bulunmaktadır. Yönetim kurulu üyelerinin 4 adedi A grubu pay sahiplerinin çoğunlukla göstereceği adaylar arasından olmak üzere genel kurul tarafından seçilir. Çıkarılmış sermayenin B grubu payların tamamını oluşturan 248.407.643 TL tutarındaki kısmı ise hamiline yazılıdır. Bağımsız yönetim kurulu üyelerinin ise sermaye piyasası mevzuatının ön gördüğü bağımsızlıkla ilgili esaslara uyulması kaydıyla B grubu pay sahiplerinin çoğunlukla gösterdiği adaylar arasından olmak üzere genel kurul tarafından seçilir.

Paylara ilişkin primler:

2010 yılında Özak Tekstil maliyet değeri 16.208.687 TL, gerçeğe uygun değeri 56.650.000 TL olan bina ile maliyet değeri 38.950.705 TL, gerçeğe uygun değeri 122.900.000 TL olan binayı (kısmi bölünme sureti ile) Özak GYO'ya aynı sermaye olarak koymuştur. Söz konusu binalar, Şirket ortaklarından Ahmet Akbalık'a borçlanılarak yapıldığı için, ortaklara borçlar tutarı düşüldükten sonra kalan sırası ile 12.428.417 TL ve 8.356.350 TL tutarları aynı sermaye olarak konulmuştur. Bu binaların maliyet değerleri ile gerçeğe uygun değerleri arasındaki fark olan 124.390.608 TL Paylara İlişkin Primler hesabında muhasebeleştirilmiştir. Ayrıca Paylara İlişkin Primler hesabında 22.322.361 TL tutarında hisse senedi ihraç primi bulunmaktadır.

Kar dağıtımı:

Halka açık şirketler, kar payı dağıtımlarını SPK'nın 1 Şubat 2014 tarihinden itibaren yürürlüğe giren II-19.1 no'lu Kar Payı Tebliği'ne göre yaparlar.

Ortaklıklar, karlarını genel kurulları tarafından belirlenecek kar dağıtım politikaları çerçevesinde ve ilgili mevzuat hükümlerine uygun olarak genel kurul kararıyla dağıtır. Söz konusu tebliğ kapsamında, 20.05.2014 tarihli Olağan Genel Kurul Toplantısı'nda onaylanan Kar Dağıtım Politikası çerçevesinde, asgari kar dağıtım oranı %10 olarak belirlenmiştir. Şirketler esas sözleşmelerinde veya kar dağıtım politikalarında belirlenen şekilde kar payı öderler. Ayrıca, kar payları eşit veya farklı tutarlı taksitler halinde ödenebilecektir ve ara dönem finansal tablolarda yer alan kâr üzerinden nakden kar payı avansı dağıtılabilecektir.

TTK'ya göre ayrılması gereken yedek akçeler ile esas sözleşmede veya kar dağıtım politikasında pay sahipleri için belirlenen kar payı ayrılmadıkça; başka yedek akçe ayrılmasına, ertesi yıla kar aktarılmasına ve intifa senedi sahiplerine, yönetim kurulu üyelerine, ortaklık çalışanlarına ve pay sahibi dışındaki kişilere kardan pay dağıtılmasına karar verilemeyeceği gibi, pay sahipleri için belirlenen kar payı nakden ödenmedikçe bu kişilere kardan pay dağıtılamaz.

Geri alınmış paylar

15 Ocak 2019 tarihli Yönetim Kurulu toplantısında; Sermaye Piyasası Kurulu'nun 21 Temmuz 2016 ve 25 Temmuz 2016 tarihli Basın Duyuruları ile verilen izine istinaden, pay fiyatının Şirket faaliyetlerinin gerçek performansını yansıtmadığı düşüncesiyle, Özak GYO paylarında başta küçük paydaşlar olmak üzere tüm paydaşların menfaatlerinin korunması ve sağlıklı fiyat oluşumuna katkıda bulunulması amaçları ile azami 2.500.000 adet payın gerekli görülen durumlarda geri alınımının yapılmasına ve bu amaçla 5.500.000 TL tutarına kadar kaynak ayrılmasına karar vermiştir. Bu kapsamda 11-12 Mart 2019 tarihlerinde 2,20-2,32 TL fiyat aralığından, sermayenin %0,6'sına denk gelen toplam 1.500.726 adet payın geri alımı yapılmış olup, işlemlerin toplam tutarı 3.364.272,20 TL olarak gerçekleşmiştir. Şirket 2018 yılı dönem karından, çıkarılmış sermayesinin %45,6'sına denk gelen 114.000.000 TL'nin sermayeye ilave edilmesine, ilave edilen tutar kadar bedelsiz hisse senedinin ortaklara dağıtılmasına karar vermiştir. Bedelsiz sermaye artırımı kapsamında 17 Temmuz 2019 tarihinde geri alınan payların nominal tutarı %45,6 oranında artarak 2.185.057'ye yükselmiştir. Geri alım süreci devam etmekte olup, geri alınan paylardan henüz satılan olmamıştır.

ÖZAK GAYRİMENKUL YATIRIM ORTAKLIĞI A.Ş. VE BAĞLI ORTAKLIKLARI

31 MART 2020 TARİHİ İTİBARIYLA KONSOLİDE FİNANSAL TABLOLARA İLİŞKİN DİPNOTLAR

(Tüm tutarlar Türk Lirası (TL) olarak gösterilmiştir.)

16. ÖZKAYNAKLAR (Devamı)

Birlikmiş diğer kapsamlı gelirler veya giderler

31 Mart 2020 ve 31 Mart 2019 tarihleri itibarıyla birlikmiş diğer kapsamlı gelir veya gider detayı aşağıdaki gibidir:

	31 Mart 2020	31 Mart 2019
Yeniden değerlendirme ve ölçüm kazançları	824.182.514	546.227.514
Aktüeryal kayıp fonu	(1.543.603)	(2.137.957)
- vergi etkisi	339.593	385.533
	822.978.504	544.475.090

17. ÇALIŞANLARA SAĞLANAN FAYDALAR

Çalışanlara sağlanan faydalar kapsamında borçlar

	31 Mart 2020	31 Aralık 2019
Personele ödenecek ücretler	2.195.315	2.634.481
Ödenecek sosyal güvenlik primleri	944.496	1.014.800
	3.139.811	3.649.281

Çalışanlara sağlanan faydalara ilişkin kısa vadeli karşılıklar

	31 Mart 2020	31 Aralık 2019
Kullanılmayan izin karşılığı	1.047.324	1.163.013
	1.047.324	1.163.013

Çalışanlara sağlanan faydalara ilişkin uzun vadeli karşılıklar

	31 Mart 2020	31 Aralık 2019
Kıdem tazminatı karşılığı	2.701.265	3.499.646
	2.701.265	3.499.646

Yürürlükteki İş Kanunu hükümleri uyarınca, çalışanlardan kıdem tazminatına hak kazanacak şekilde iş sözleşmesi sona erenlere, hak kazandıkları yasal kıdem tazminatlarının ödenmesi yükümlülüğü vardır. Ayrıca, halen yürürlükte bulunan 506 sayılı Sosyal Sigortalar Kanununun 6 Mart 1981 tarih, 2422 sayılı ve 25 Ağustos 1999 tarih, 4447 sayılı yasalar ile değişik 60'ıncı maddesi hükmü gereğince kıdem tazminatını alarak işten ayrılma hakkı kazananlara da yasal kıdem tazminatlarını ödeme yükümlülüğü bulunmaktadır. Emeklilik öncesi hizmet şartlarıyla ilgili bazı geçiş karşılıkları, ilgili kanunun 23 Mayıs 2002 tarihinde değiştirilmesi ile Kanun'dan çıkarılmıştır.

31 Mart 2020 tarihi itibarıyla ödenecek kıdem tazminatı aylık 6.730,15 TL (2019: 6.730,15 TL) tavanına tabidir.

ÖZAK GAYRİMENKUL YATIRIM ORTAKLIĞI A.Ş. VE BAĞLI ORTAKLIKLARI

31 MART 2020 TARİHİ İTİBARIYLA KONSOLİDE FİNANSAL TABLOLARA İLİŞKİN DİPNOTLAR

(Tüm tutarlar Türk Lirası (TL) olarak gösterilmiştir.)

17. ÇALIŞANLARA SAĞLANAN FAYDALAR (Devamı)

Kıdem tazminatı yükümlülüğü yasal olarak herhangi bir fonlamaya tabi değildir. Kıdem tazminatı karşılığı, Grup'un, çalışanların emekli olmasından kaynaklanan gelecekteki muhtemel yükümlülük tutarının bugünkü değerinin tahmin edilmesi yoluyla hesaplanmaktadır. TMS 19 Çalışanlara Sağlanan Faydalar, şirketin yükümlülüklerinin, tanımlanmış fayda planları kapsamında aktüeryal değerlendirme yöntemleri kullanılarak geliştirilmesini öngörür. Bu doğrultuda, toplam yükümlülüklerin hesaplanmasında kullanılan aktüeryal varsayımlar aşağıda belirtilmiştir:

Ana varsayım, her hizmet yılı için olan azami yükümlülük tutarının enflasyona paralel olarak artacak olmasıdır. Dolayısıyla, uygulanan iskonto oranı, gelecek enflasyon etkilerinin düzeltilmesinden sonraki beklenen reel oranı ifade eder. Bu nedenle, 31 Mart 2020 tarihi itibarıyla, ekli finansal tablolarda karşılıklar, geleceğe ilişkin, çalışanların emekliliğinden kaynaklanacak muhtemel yükümlülüğünün bugünkü değeri tahmin edilerek hesaplanır. İlgili bilanço tarihlerindeki karşılıklar, yıllık %10,50 enflasyon ve %10,50 iskonto oranı varsayımlarına göre yaklaşık % 5,65 olarak elde edilen reel iskonto oranı kullanılmak suretiyle hesaplanmıştır (31 Aralık 2019: % 5,65). Kıdem tazminatı tavanı altı ayda bir revize edilmekte olup, Grup'un kıdem tazminatı karşılığının hesaplanmasında 1 Ocak 2020 tarihinden itibaren geçerli olan 6.730,15 TL tavan tutarı dikkate alınmıştır.

18. PAY BAŞINA KAZANÇ

Türkiye'de şirketler, sermayelerini mevcut ortaklarına, geçmiş yıl kazançlarından ve yeniden değerlendirme fonlarından dağıttıkları "bedelsiz hisse" yolu ile artırmaktadırlar. Bu tip "bedelsiz hisse" dağıtımları, hisse başına kar hesaplamalarında, ihraç edilmiş hisse gibi değerlendirilir.

Hisse başına kazanç hesaplamaları, ana ortaklık payına ait dağıtılabılır net dönem karın ihraç edilmiş bulunan hisse senetlerinin sene içerisindeki ağırlıklı ortalama adedine bölünmesi ile yapılmıştır.

	1 Ocak - 31 Mart 2020	1 Ocak - 31 Mart 2019
Dönem boyunca mevcut olan hisselerin ortalama sayısı	364.000.000	250.000.000
Ana şirket hissedarlarına ait net dönem karı/(zararı)	78.622.847	(23.572.572)
Pay başına kazanç/(kayıp)	0,216	(0,094)

19. HASILAT

a) Satışlar

	1 Ocak - 31 Mart 2020	1 Ocak - 31 Mart 2019
Konut ve ofis satışları	262.797.208	-
Kira geliri	12.905.237	13.457.208
Otelcilik geliri	6.036.823	5.309.311
Satış iskontoları (-)	(670.097)	(368.879)
Diğer gelirler	1.099.164	150.807
	282.168.335	18.548.447

ÖZAK GAYRİMENKUL YATIRIM ORTAKLIĞI A.Ş. VE BAĞLI ORTAKLIKLARI

31 MART 2020 TARİHİ İTİBARIYLA KONSOLİDE FİNANSAL TABLOLARA İLİŞKİN DİPNOTLAR

(Tüm tutarlar Türk Lirası (TL) olarak gösterilmiştir.)

19. HASILAT (Devamı)

b) Satışların maliyeti

	1 Ocak - 31 Mart 2020	1 Ocak - 31 Mart 2019
Satılan stok maliyeti	137.809.634	-
Personel giderleri	5.881.141	5.277.834
Amortisman ve itfa payları giderleri	4.693.852	4.183.539
Yiyecek içecek giderleri	2.005.233	1.274.825
Bakım onarım giderleri	1.542.485	1.038.865
Enerji giderleri	1.240.348	-
Satılan hizmet maliyeti	1.239.914	1.222.648
Dışarıdan sağlanan fayda ve hizmetler	1.183.606	1.199.125
İşletme malzemesi giderleri	1.027.659	-
Vergi ve harç giderleri	575.302	116.236
Sigorta giderleri	227.378	185.794
Diğer	324.497	228.815
	157.751.049	14.727.681

20. PAZARLAMA, SATIŞ VE DAĞITIM GİDERLERİ VE GENEL YÖNETİM GİDERLERİ

	1 Ocak - 31 Mart 2020	1 Ocak - 31 Mart 2019
Pazarlama, satış ve dağıtım giderleri (-)	5.585.097	6.311.326
Genel yönetim giderleri (-)	4.961.187	4.382.751
	10.546.284	10.694.077

Pazarlama, satış ve dağıtım giderleri

Pazarlama, satış ve dağıtım giderleri	1 Ocak - 31 Mart 2020	1 Ocak - 31 Mart 2019
Reklam giderleri	3.871.453	4.256.218
Personel giderleri	744.495	675.425
Danışmanlık giderleri	227.338	365.141
Amortisman giderleri	197.362	135.970
Haberleşme giderleri	171.585	136.668
Ofis giderleri	162.323	204.989
Vergi ve harçlar	96.695	132.770
Seyahat giderleri	29.132	176.462
Diğer	84.714	227.683
	5.585.097	6.311.326

ÖZAK GAYRİMENKUL YATIRIM ORTAKLIĞI A.Ş. VE BAĞLI ORTAKLIKLARI

31 MART 2020 TARİHİ İTİBARIYLA KONSOLİDE FİNANSAL TABLOLARA İLİŞKİN DİPNOTLAR

(Tüm tutarlar Türk Lirası (TL) olarak gösterilmiştir.)

20. PAZARLAMA, SATIŞ VE DAĞITIM GİDERLERİ VE GENEL YÖNETİM GİDERLERİ (Devamı)

Genel yönetim giderleri

Genel yönetim giderleri	1 Ocak - 31 Mart 2020	1 Ocak - 31 Mart 2019
Dışardan sağlanan fayda ve hizmetler	2.686.215	2.595.019
Personel giderleri	1.304.625	1.401.012
Ofis giderleri	278.430	3.635
Amortisman giderleri	182.208	16.528
Ulaşım giderleri	148.871	35.608
Vergi ve harçlar	55.303	7.118
Diğer	305.535	323.831
	4.961.187	4.382.751

21. ESAS FAALİYETLERDEN DİĞER GELİR / GİDERLER

31 Mart 2020 ve 2019 tarihlerinde sona eren dönemlere ait esas faaliyetlerden diğer gelirlerin detayı aşağıdaki gibidir

	1 Ocak - 31 Mart 2020	1 Ocak - 31 Mart 2019
Kambiyo karları (*)	43.894.428	28.744.830
Reeskont faiz gelirleri	499.393	1.285.546
Konusu kalmayan karşılıklar	-	2.220
Diğer	1.596.471	1.537.713
	45.990.292	31.570.309

31 Mart 2020 ve 2019 tarihlerinde sona eren dönemlere ait esas faaliyetlerden diğer giderlerin detayı aşağıdaki gibidir:

	1 Ocak - 31 Mart 2020	1 Ocak - 31 Mart 2019
Kambiyo zararları (*)	43.696.698	18.440.116
Diğer	186.494	1.270.708
	43.883.192	19.710.824

(*) Ticari faaliyetlerden kaynaklanan kur farklarından oluşmaktadır.

ÖZAK GAYRİMENKUL YATIRIM ORTAKLIĞI A.Ş. VE BAĞLI ORTAKLIKLARI

31 MART 2020 TARİHİ İTİBARIYLA KONSOLİDE FİNANSAL TABLOLARA İLİŞKİN DİPNOTLAR

(Tüm tutarlar Türk Lirası (TL) olarak gösterilmiştir.)

22. FİNANSMAN GELİRLERİ/GİDERLERİ

Finansman gelirleri

	1 Ocak - 31 Mart 2020	1 Ocak - 31 Mart 2019
Kur farkı gelirleri	2.970.100	6.527.100
Faiz gelirleri	2.130.942	2.900.509
Türev araçlardan finansal gelirler	-	3.739.756
	5.101.042	13.167.365

Finansman giderleri

	1 Ocak - 31 Mart 2020	1 Ocak - 31 Mart 2019
Kur farkı gideri	21.415.202	33.755.673
Faiz giderleri	16.503.106	9.158.215
	37.918.308	42.913.888

23. VERGİ VARLIK VE YÜKÜMLÜLÜKLERİ

	1 Ocak - 31 Mart 2020	1 Ocak - 31 Aralık 2019
Cari vergi yükümlülüğü/(varlığı), net		
Cari kurumlar vergisi karşılığı	-	-
Eksi: Peşin ödenen vergi ve fonlar	(1.409.879)	(4.959.629)
	(1.409.879)	(4.959.629)

Vergi gideri aşağıdakilerden oluşmaktadır;

	1 Ocak - 31 Mart 2020	1 Ocak - 31 Aralık 2019
Gelir tablosunda muhasebeleştirilen ertelenmiş vergi gideri	(5.193.321)	169.103
Ara toplam: Kar veya zarar tablosunda muhasebeleştirilen	(5.193.321)	169.103
Diğer kapsamlı gelir tablosunda muhasebeleştirilen ertelenmiş vergi gideri;		
- Çalışanlara sağlanan faydalara ilişkin aktüeryal kayıp	(264.678)	(186.433)
Toplam kapsamlı gelirden muhasebeleştirilen	(5.457.999)	(17.330)

ÖZAK GAYRİMENKUL YATIRIM ORTAKLIĞI A.Ş. VE BAĞLI ORTAKLIKLARI

31 MART 2020 TARİHİ İTİBARIYLA KONSOLİDE FİNANSAL TABLOLARA İLİŞKİN DİPNOTLAR

(Tüm tutarlar Türk Lirası (TL) olarak gösterilmiştir.)

23. VERGİ VARLIK VE YÜKÜMLÜLÜKLERİ (Devamı)

Gayrimenkul Yatırım Ortaklığı statüsünü kazanmış olan ana ortaklık Şirket'in gayrimenkul yatırım ortaklığı faaliyetlerinden elde edilen kazancı, 5520 sayılı Kurumlar Vergisi Kanunu (KVK) Madde 5/(1) (d) (4)'e göre kurumlar vergisinden istisnadır. KVK Madde 15/(3)'e göre kurumlar vergisinden istisna edilen söz konusu kazanç üzerinden %15 oranında vergi kesintisi yapılır. Bakanlar Kurulu, 15'inci maddede belirtilen vergi kesintisi oranlarını, her bir ödeme ve gelir için ayrı ayrı sınırlara kadar indirmeye, kurumlar vergisi oranına kadar yükseltmeye ve aynı sınırlar dahilinde üçüncü fıkrada belirtilen kazançlar için fon veya ortaklık türlerine göre ya da portföylerindeki varlıkların nitelik ve dağılımına göre farklılaştırmaya yetkilidir. Gayrimenkul Yatırım Ortaklıklarının kurumlar vergisinden istisna edilen portföy işletmeciliği kazançları üzerinden 2009/14594 sayılı Bakanlar Kurulu Kararı gereği %0 oranında vergi tevkifatı yapılmaktadır. Bu kapsamda vergi kesintisine tabi tutulan kazançlar, KVK Madde 15/(2) hükmü gereği ayrıca temettü stopajına tabi değildir.

Kurumlar Vergisi

Şirket bağlı ortaklıkları, Türkiye'de geçerli olan kurumlar vergisine tabidir. Grup'un cari dönem faaliyet sonuçlarına ilişkin tahmini vergi yükümlülükleri için ekli finansal tablolarda gerekli karşılıklar ayrılmıştır. Türk vergi mevzuatı, ana ortaklık olan şirketin bağlı ortaklıkları konsolide ettiği finansal tabloları üzerinden vergi beyannamesi vermesine olanak tanımamaktadır. Bu sebeple bu konsolide finansal tablolara yansıtılan vergi yükümlülükleri, konsolidasyon kapsamına alınan tüm şirketler için ayrı ayrı hesaplanmıştır.

Vergiye tabi kurum kazancı üzerinden tahakkuk ettirilecek kurumlar vergisi oranı ticari kazancın tespitinde gider yazılan vergi matrahından indirilemeyen giderlerin eklenmesi ve vergiden istisna kazançlar, vergiye tabi olmayan gelirler ve diğer indirimler (varsa geçmiş yıl zararları ve tercih edildiği takdirde kullanılan yatırım indirimleri) düşüldükten sonra kalan matrah üzerinden hesaplanmaktadır. 2020 yılında uygulanan efektif vergi oranı %22'dir (2019: %22).

Türkiye'de geçici vergi üçer aylık dönemler itibarıyla hesaplanmakta ve tahakkuk ettirilmiştir. 2019 yılı kurum kazançlarının geçici vergi dönemleri itibarıyla vergilendirilmesi aşamasında kurum kazançları üzerinden hesaplanması gereken geçici vergi oranı %22'dir (2019: %22). Zararlar gelecek yıllarda oluşacak vergilendirilebilir kardan düşülmek üzere, maksimum 5 yıl taşınabilir. Ancak oluşan zararlar geriye dönük olarak önceki yıllarda oluşan karlardan düşülemez.

Türkiye'de vergi değerlendirmesiyle ilgili kesin ve kati bir mutabakatlaşma prosedürü bulunmamaktadır. Şirketler ilgili yılın hesap kapama dönemini takip eden yılın 1-25 Nisan tarihleri arasında vergi beyannamelerini hazırlamaktadır. Vergi Dairesi tarafından bu beyannameler ve buna baz olan muhasebe kayıtları 5 yıl içerisinde incelenerek değiştirilebilir.

Ertelenmiş Vergi

Grup, vergiye esas yasal finansal tabloları ile TFRS'ye göre hazırlanmış finansal tabloları arasındaki farklılıklardan kaynaklanan geçici zamanlama farkları için ertelenmiş vergi varlığı ve yükümlülüğü muhasebeleştirilmektedir. Söz konusu farklılıklar genellikle bazı gelir ve gider kalemlerinin vergiye esas finansal tablolar ile TFRS'ye göre hazırlanan finansal tablolarda farklı dönemlerde yer almasından kaynaklanmakta olup, söz konusu farklar aşağıda belirtilmektedir.

ÖZAK GAYRİMENKUL YATIRIM ORTAKLIĞI A.Ş. VE BAĞLI ORTAKLIKLARI

31 MART 2020 TARİHİ İTİBARIYLA KONSOLİDE FİNANSAL TABLOLARA İLİŞKİN DİPNOTLAR

(Tüm tutarlar Türk Lirası (TL) olarak gösterilmiştir.)

23. VERGİ VARLIK VE YÜKÜMLÜLÜKLERİ (Devamı)

Ertelenmiş Vergi (Devamı)

Ertelenmiş vergi varlıkları ve yükümlülükleri için uygulanan oran %22'dir (31 Aralık 2019: %22). Bazı vergi kanunlarında değişiklik yapılmasına dair kanun 28 Kasım 2017 tarihinde TBMM'de onaylanmış ve 5 Aralık 2017 tarihli Resmi Gazetede yayımlanarak tüm şirketler için kurumlar vergisi oranı 2018, 2019 ve 2020 yılları için %22'ye çıkarılmıştır. 2020'den sonraki dönemler için bu oran tekrar %20 olarak uygulanacaktır.

Ertelenmiş vergi (varlıkları)/yükümlülükleri:

	31 Mart 2020	31 Aralık 2019
Kullanılabilir zarar üzerinden hesaplanan ertelenmiş vergi	-	(4.488.490)
Kıdem tazminatı karşılıkları	(476.783)	(661.635)
Kullanılmamış izin karşılıkları	(155.887)	(162.385)
Dava karşılıkları	(175.567)	(175.567)
Maddi varlıkların amortisman/maddi olmayan varlıkların itfa farkları	(134.542)	(161.025)
Şüpheli ticari alacak karşılıkları	(815)	(815)
Diğer	340.261	(411.415)
	(603.333)	(6.061.332)
Ertelenmiş vergi (varlıkları)	(603.333)	(6.061.332)
	(603.333)	(6.061.332)

ÖZAK GAYRİMENKUL YATIRIM ORTAKLIĞI A.Ş. VE BAĞLI ORTAKLIKLARI

31 MART 2020 TARİHİ İTİBARIYLA KONSOLİDE FİNANSAL TABLOLARA İLİŞKİN DİPNOTLAR

(Tüm tutarlar Türk Lirası (TL) olarak gösterilmiştir.)

24. İLİŞKİLİ TARAF AÇIKLAMALARI

İlişkili taraflarla olan bakiyeler	31 Mart 2020					
	Alacaklar		Borçlar			
	Kısa vadeli Ticari	Kısa vadeli Diğer	Kısa vadeli		Uzun vadeli	
			Ticari	Ticari olmayan(**)	Ticari	Ticari olmayan
Ortaklara Borçlar (*)	-	-	-	318.988.388	-	-
Ana ortak tarafından kontrol edilen şirketler						
Int-er Yapı İnşaat Turizm San. Tic. A.Ş.	121.657	-	-	-	-	-
Özak Tekstil Konf. San. ve Tic. A.Ş.	14.711	-	-	-	-	-
Diğer	35.154	-	-	-	-	-
	171.522	-	-	318.988.388	-	-

(*) Grup'un gayrimenkul yatırımlarında kullanmak üzere edindiği borçtan oluşmaktadır.

(**) Grup'un ilişkili taraflarıyla ticari faaliyetleri dışında yapmış olduğu işlemlerden doğan alacak ve borçları ilişkili taraflardan ticari olmayan borç ya da alacak olarak muhasebeleştirilmiştir.

ÖZAK GAYRİMENKUL YATIRIM ORTAKLIĞI A.Ş. VE BAĞLI ORTAKLIKLARI

31 MART 2020 TARİHİ İTİBARIYLA KONSOLİDE FİNANSAL TABLOLARA İLİŞKİN DİPNOTLAR

(Tüm tutarlar Türk Lirası (TL) olarak gösterilmiştir.)

24. İLİŞKİLİ TARAF AÇIKLAMALARI (Devamı)

İlişkili taraflarla olan bakiyeler	31 Aralık 2019					
	Alacaklar		Borçlar			
	Kısa vadeli Ticari	Kısa vadeli Diğer	Kısa vadeli		Uzun vadeli	
			Ticari	Ticari olmayan(**)	Ticari	Ticari olmayan
Ortaklara Borçlar (*)	-	-	-	318.053.888	-	-
Ana ortak tarafından kontrol edilen şirketler						
Kamer İnşaat Ticaret ve Sanayi A.Ş.	-	23.277.100	-	-	-	-
Akyön Tesis Yönetim Hizmetleri A.Ş.	4.353	-	-	-	-	-
	4.353	23.277.100	-	318.053.888	-	-

(*) Grup'un gerçekleştirdiği yatırım amaçlı gayrimenkul alımında kullandığı borçtan kaynaklanmaktadır.

(**) Olağan faaliyetler nedeniyle ilişkili taraflarla bazı iş ilişkilerine girilebilir. Grup'in ilişkili taraflarıyla ticari faaliyetleri dışında yapmış olduğu işlemlerden doğan alacak ve borçları ilişkili taraflardan ticari olmayan borç ya da alacak olarak muhasebeleştirilmiştir.

ÖZAK GAYRİMENKUL YATIRIM ORTAKLIĞI A.Ş. VE BAĞLI ORTAKLIKLARI

31 MART 2020 TARİHİ İTİBARIYLA KONSOLİDE FİNANSAL TABLOLARA İLİŞKİN DİPNOTLAR

(Tüm tutarlar Türk Lirası (TL) olarak gösterilmiştir.)

24. İLİŞKİLİ TARAF AÇIKLAMALARI (Devamı)

İlişkili taraflarla olan işlemler

İlişkili taraflarla olan işlemler	1 Ocak - 31 Mart 2020					
	Hizmet alımları	Hizmet satışları	Faiz giderleri	Kira geliri	Sabit Kıymet Alımları	Hisse alımı
Ana ortak tarafından yönetilen şirketler						
Int-er Yapı İnşaat Turizm San. Tic. A.Ş.	1.531.043	6.852	-	-	102.765	-
Özak Global Holding A.Ş.	1.239.721	-	-	-	282.237	-
Akyön Tesis Yönetim Hizmetleri A.Ş.	1.192.929	826.022	-	-	507.510	-
Akyön Özel Güvenlik ve Koruma Hiz. A.Ş.	255.106	-	-	-	3.627	-
Özak Teks. Konf. San. ve Tic. A.Ş.	6.200	1.200	2.804.321	-	1.599.264	-
Kamer İnşaat Ticaret ve Sanayi A.Ş.	-	-	-	-	4.059	-
Diğer	-	-	-	-	23.232	-
Toplam	4.224.999	834.074	2.804.321	-	2.522.694	-

ÖZAK GAYRİMENKUL YATIRIM ORTAKLIĞI A.Ş. VE BAĞLI ORTAKLIKLARI

31 MART 2020 TARİHİ İTİBARIYLA KONSOLİDE FİNANSAL TABLOLARA İLİŞKİN DİPNOTLAR

(Tüm tutarlar Türk Lirası (TL) olarak gösterilmiştir.)

24. İLİŞKİLİ TARAF AÇIKLAMALARI (Devamı)

İlişkili taraflarla olan işlemler	1 Ocak - 31 Mart 2019					
	Hizmet alımları	Hizmet satışları	Faiz giderleri	Kira geliri	Sabit Kıymet Alımları	Hisse alımı
Ana ortak tarafından yönetilen şirketler						
Int-er Yapı İnşaat Turizm San. Tic. A.Ş.	2.364.811	-	-	89.220	-	-
Özak Global Holding A.Ş.	1.963.117	-	-	245.040	-	-
Akyön Tesis Yönetim Hizmetleri A.Ş.	1.354.697	-	-	471.326	-	-
Özak Tekstil Konf. San. ve Tic. A.Ş.	3.265	-	-	1.388.490	-	-
Kamer İnşaat Ticaret ve Sanayi A.Ş.	-	-	-	3.525	-	-
Diğer	-	-	-	25.659	-	-
Toplam	5.685.890	-	-	2.223.260	-	-

ÖZAK GAYRİMENKUL YATIRIM ORTAKLIĞI A.Ş. VE BAĞLI ORTAKLIKLARI

31 MART 2020 TARİHİ İTİBARIYLA KONSOLİDE FİNANSAL TABLOLARA İLİŞKİN DİPNOTLAR

(Tüm tutarlar Türk Lirası (TL) olarak gösterilmiştir.)

24. İLİŞKİLİ TARAF AÇIKLAMALARI (Devamı)

Üst düzey yöneticilere sağlanan faydalar:

Dönem içerisinde üst düzey yöneticilere sağlanan faydalar aşağıdaki gibidir;

	1 Ocak - 31 Mart 2020	1 Ocak - 31 Aralık 2019
İlişkili taraflara peşin ödenmiş giderler	521.891	762.923
	521.891	762.923

25. FİNANSAL ARAÇLARDAN KAYNAKLANAN RİSKLERİN NİTELİĞİ VE DÜZEYİ

a.1) Piyasa riski yönetimi

a.1.1) Kur riski yönetimi

Yabancı para cinsinden işlemler, kur riskinin oluşmasına sebebiyet vermektedir. Kur riski, onaylanmış politikalara dayalı olarak yapılan vadeli döviz alım/satım sözleşmeleri ile yönetilmektedir.

Grup'un yabancı para cinsinden parasal ve parasal olmayan varlıklarının ve parasal ve parasal olmayan yükümlülüklerinin bilanço tarihi itibarıyla dağılımı aşağıdaki gibidir:

	31 Mart 2020			
	TL karşılığı (Fonksiyonel para birimi)	Diğer	ABD Doları	Avro
1-Parasal Finansal Varlıklar	375.783.241	21.867	5.976.976	46.661.846
2- Diğer alacaklar	-	-	-	-
3-Toplam varlıklar	375.783.241	21.867	5.976.976	46.661.846
4-Finansal yükümlülükler	(1.973.327)	-	-	(273.503)
5-Kısa vadeli yükümlülükler	(1.973.327)	-	-	(273.503)
6-Finansal yükümlülükler	(117.590.435)	-	-	(16.298.051)
7-Uzun vadeli yükümlülükler	(117.590.435)	-	-	(16.298.051)
8-Toplam yükümlülükler	(119.563.762)	-	-	(16.571.554)
9-Net yabancı para varlık / yükümlülük pozisyonu (*)	256.219.479	21.867	5.976.976	30.090.292

(*) Grup Türk Lirası cinsinden borçlanmaya geçmiştir ancak varlıklar yabancı para cinsinden tutulmaya devam edildiği için artış göstermektedir.

ÖZAK GAYRİMENKUL YATIRIM ORTAKLIĞI A.Ş. VE BAĞLI ORTAKLIKLARI

31 MART 2020 TARİHİ İTİBARIYLA KONSOLİDE FİNANSAL TABLOLARA İLİŞKİN DİPNOTLAR

(Tüm tutarlar Türk Lirası (TL) olarak gösterilmiştir.)

25. FİNANSAL ARAÇLARDAN KAYNAKLANAN RİSKLERİN NİTELİĞİ VE DÜZEYİ (Devamı)

	31 Aralık 2019			
	TL karşılığı (Fonksiyonel para birimi)	GBP	ABD Doları	Avro
1-Parasal Finansal Varlıklar	379.975.901	49.251	9.290.092	48.778.742
2- Diğer alacaklar	23.277.100	-	-	3.500.000
3-Toplam varlıklar	403.253.001	49.251	9.290.092	52.278.742
4-Finansal yükümlülükler	(121.413.691)	-	(2.381.840)	(16.128.632)
5-Kısa vadeli yükümlülükler	(121.413.691)	-	(2.381.840)	(16.128.632)
6-Finansal yükümlülükler	(234.589.624)	-	(6.483.527)	(29.482.479)
7-Uzun vadeli yükümlülükler	(234.589.624)	-	(6.483.527)	(29.482.479)
8-Toplam yükümlülükler	(356.003.315)	-	(8.865.367)	(45.611.111)
9-Net yabancı para varlık / yükümlülük pozisyonu	47.249.686	49.251	424.725	6.667.631

Kur riskine duyarlılık

Grup, başlıca ABD Doları ve Avro cinsinden kur riskine maruz kalmaktadır.

Aşağıdaki tablo Grup'un ABD Doları ve Avro kurlarındaki %10'luk artışa ve azalışa olan duyarlılığını göstermektedir. %10'luk oran, üst düzey yöneticilere Grup içinde kur riskinin raporlanması sırasında kullanılan oran olup, söz konusu oran yönetimin döviz kurlarında beklediği olası değişikliği ifade etmektedir. Duyarlılık analizi sadece bilanço tarihlerindeki açık yabancı para cinsinden parasal kalemleri kapsar ve söz konusu kalemlerin bilanço tarihlerindeki %10'luk kur değişiminin etkilerini gösterir. Bu analiz, dış kaynaklı krediler ile birlikte Grup içindeki yurt dışı faaliyetler için kullanılan, krediyi alan ve de kullanan tarafların fonksiyonel para birimi dışındaki kredilerini kapsamaktadır. Pozitif değer, kar/zararda ve diğer özkaynak kalemlerindeki artış ifade eder.

ÖZAK GAYRİMENKUL YATIRIM ORTAKLIĞI A.Ş. VE BAĞLI ORTAKLIKLARI

31 MART 2020 TARİHİ İTİBARIYLA KONSOLİDE FİNANSAL TABLOLARA İLİŞKİN DİPNOTLAR

(Tüm tutarlar Türk Lirası (TL) olarak gösterilmiştir.)

25. FİNANSAL ARAÇLARDAN KAYNAKLANAN RİSKLERİN NİTELİĞİ VE DÜZEYİ (Devamı)

	31 Mart 2020	
	Yabancı paranın değer kazanması	Yabancı paranın değer kaybetmesi
ABD Doları'nın TL karşısında %10 değerlenmesi halinde)		
1- ABD Doları net varlık / yükümlülüğü	3.894.598	(3.894.598)
2- ABD Doları riskinden korunan kısım (-)	-	-
3- ABD Doları net etki (1+2)	3.894.598	(3.894.598)
Avro'nun TL karşısında %10 değerlenmesi halinde		
4- Avro net varlık / yükümlülüğü	21.710.146	(21.710.146)
5- Avro riskinden korunan kısım (-)	-	-
6- Avro net etki (4+5)	21.710.146	(21.710.146)
Diğer döviz kurlarının TL karşısında %10 değerlenmesi halinde		
7- Diğer döviz net varlık / yükümlülüğü	17.204	(17.204)
8- Diğer döviz kuru riskinden korunan kısım (-)	-	-
9- Diğer döviz varlıkları net etki (7+8)	17.204	(17.204)
Toplam (3+6+9)	25.621.948	(25.621.948)

ÖZAK GAYRİMENKUL YATIRIM ORTAKLIĞI A.Ş. VE BAĞLI ORTAKLIKLARI

31 MART 2020 TARİHİ İTİBARIYLA KONSOLİDE FİNANSAL TABLOLARA İLİŞKİN DİPNOTLAR

(Tüm tutarlar Türk Lirası (TL) olarak gösterilmiştir.)

25. FİNANSAL ARAÇLARDAN KAYNAKLANAN RİSKLERİN NİTELİĞİ VE DÜZEYİ (Devamı)

Kur riskine duyarlılık (Devamı)

	31 Aralık 2019	
	Yabancı paranın değer kazanması	Yabancı paranın değer kaybetmesi
ABD Doları'nın TL karşısında %10 değerlenmesi halinde)		
1- ABD Doları net varlık / yükümlülüğü	252.295	(252.295)
2- ABD Doları riskinden korunan kısım (-)	-	-
3- ABD Doları net etki (1+2)	252.295	(252.295)
Avro'nun TL karşısında %10 değerlenmesi halinde		
4- Avro net varlık / yükümlülüğü	4.434.375	(4.434.375)
5- Avro riskinden korunan kısım (-)	-	-
6- Avro net etki (4+5)	4.434.375	(4.434.375)
Diğer döviz kurlarının TL karşısında %10 değerlenmesi halinde		
7- Diğer döviz net varlık / yükümlülüğü	38.300	(38.300)
8- Diğer döviz kuru riskinden korunan kısım (-)	-	-
9- Diğer döviz varlıkları net etki (7+8)	38.300	(38.300)
Toplam (3+6+9)	4.724.969	(4.724.969)

a.1.2) Faiz oranı risk yönetimi

Faiz oranı duyarlılığı

Grup'un faiz oranına duyarlı finansal araçlarının dağılımı aşağıdaki gibidir:

	31 Mart 2020	31 Aralık 2019
Sabit faizli araçlar		
Finansal yükümlülükler	666.995.090	711.895.327
	666.995.090	711.895.327

Grup'un 31 Mart 2020 tarihi itibari ile finansal yükümlülükleri sabit faizli araçlar olması sebebi ile faiz değişim etkisi riski bulunmamaktadır (31 Aralık 2019 : Bulunmamaktadır).

ÖZAK GAYRİMENKUL YATIRIM ORTAKLIĞI A.Ş. VE BAĞLI ORTAKLIKLARI

31 MART 2020 TARİHİ İTİBARIYLA KONSOLİDE FİNANSAL TABLOLARA İLİŞKİN DİPNOTLAR

(Tüm tutarlar Türk Lirası (TL) olarak gösterilmiştir.)

26. RAPORLAMA DÖNEMİNDEN SONRAKİ OLAYLAR

2019 yılının son döneminde Çin merkezli Kovid 19 (Koronavirüs) hakkında bilgiler gelmeye başlamış ve sınırlı sayıda vaka Dünya Sağlık Örgütü'ne bildirilmiştir. 2020 yılının ilk aylarında virüs yayılımını uluslararası olarak sürdürmüş ve negatif etkisi artmaya başlamıştır. Bu konsolide finansal tabloların onaylandığı tarih sırasında durum gelişimini devam ettirmekte olup, Türkiye ve uluslararası piyasalara etkisi beklenenden fazla olacağı düşünülmektedir. Grup'un faaliyetlerini yürüttüğü piyasalarda para birimleri ve borsalar değer kaybetmiş ve hammadde fiyatları ciddi seviyelerde düşmüştür. Grup yönetimi bu salgını düzeltme gerektirmeyen bilanço sonrası olaylar kapsamında değerlendirmiştir. Durum halen gelişimini sürdürdüğünden dolayı Grup yönetimi salgının Grup üzerine olası etkilerini değerlendirmeye devam etmektedir. Salgının etkisi değer düşüklüğü testlerine ve beklenen kredi zarar karşılıkları hesaplamalarına dahil edilecektir.

Not 2.7'da detaylı açıklanan Şirket'in COVID-19 salgınıyla mücadele kapsamında 19 Mart 2020 tarihinde faaliyetlerini durdurduğu Bulvar 216 AVM hijyen koşullarının en üst seviyeye çıkarılması ve risklerin minimize edilebilmesi için gerekli tüm önlemler alınmış olarak 1 Haziran 2020 tarihinde faaliyetlerine başlamıştır. 21 Mart 2020 tarihinde faaliyetlerini durdurduğu Ela Quality Resort Otel ise Türkiye'nin Sağlıklı Turizm Sertifikasyon Programı'na başvuru yapılmasının ardından 17 Haziran 2020 tarihinde gerekli tüm önlemlerin hassasiyetle alınması suretiyle hizmet vermeye başlanması planlanmaktadır.

EK DİPNOT: PORTFÖY SINIRLAMALARINA UYUMUN KONTROLÜ

Konsolide olmayan / Bireysel finansal tablo ana hesap kalemleri	Tebliğdeki ilgili düzenleme	31 Mart 2020	31 Aralık 2019
Para ve sermaye piyasası araçları	Md. 24/(b)	472.181.942	456.459.331
Gayrimenkuller. Gayrimenkule			
Dayalı Projeler, Gayrimenkule Dayalı Haklar	Md. 24 / (a)	3.944.322.881	3.997.477.347
İştirakler	Md. 24 / (b)	168.368.126	168.368.126
İlişkili taraflardan alacaklar (ticari olmayan)	Md. 23 / (f)	-	-
Diğer varlıklar		308.388.778	286.611.380
Toplam varlıklar (Aktif Toplamı)	Md. 3 / (p)	4.893.261.727	4.908.916.184
Finansal borçlar	Md. 31	612.882.161	635.181.992
Finansal kiralama borçları	Md. 31	645.521	1.926.147
İlişkili taraflara borçlar (ticari olmayan)	Md. 23 / (f)	296.221.229	295.725.657
Özkaynaklar	Md. 31	2.750.083.370	2.653.879.174
Diğer kaynaklar		1.233.429.446	1.322.203.214
Toplam kaynaklar	Md. 3 / (p)	4.893.261.727	4.908.916.184
Konsolide olmayan / Bireysel diğer finansal tablo ana hesap kalemleri	Tebliğdeki ilgili Düzenleme	31 Mart 2020	31 Aralık 2019
A1. Para ve Sermaye Piyasası araçlarının 3 yıllık gayrimenkul ödemeleri için tutulan kısım	Md. 24 / (b)	-	-
A2. Döviz cinsinden vadeli-vadesiz mevduat / Özel Vari-Katılma Hesabı ve TL cinsinden vadeli mevduat / Katılma hesabı	Md. 24 / (b)	472.181.942	456.459.331
A3. Yabancı sermaye piyasası araçları	Md. 24 / (d)	-	-
B1. Yabancı gayrimenkuller, gayrimenkule dayalı projeler, gayrimenkule dayalı haklar	Md. 24 / (d)	-	-
B2. Atıl tutulan arsa / araziler	Md. 24 / (c)	53.170.000	53.170.000
C1. Yabancı iştirakler	Md. 24 / (d)	-	-
C2. İşletmeci şirkete iştirak	Md. 28 / 1(a)	168.368.126	168.368.126
J. Gayrinakdi krediler	Md. 31	104.571.489	107.408.387
K. Üzerinde proje geliştirilecek, mülkiyeti ortaklığa ait olmayan ipotekli arsaların ipotek bedelleri	Md. 22 / e	-	-
L. Tek bir şirketteki para ve sermaye piyasası araçları yatırımlarının toplamı	Md. 22 / (1)	119.869.053	145.252.089

ÖZAK GAYRİMENKUL YATIRIM ORTAKLIĞI A.Ş. VE BAĞLI ORTAKLIKLARI

31 MART 2020 TARİHİ İTİBARIYLA KONSOLİDE FİNANSAL TABLOLARA İLİŞKİN DİPNOTLAR

(Tüm tutarlar Türk Lirası (TL) olarak gösterilmiştir.)

EK DİPNOT: PORTFÖY SINIRLAMALARINA UYUMUN KONTROLÜ (Devamı)

Portföy Sınırlamaları	Tebliğdeki İlgili düzenleme	31 Mart 2020	31 Aralık 2019	Asgari / Azami Oran
1. Üzerinde proje geliştirilecek mülkiyeti ortaklığa ait olmayan ipotekli arsaların ipotek bedelleri	Md. 22 / (e)	%0	%0	%10 en fazla
2. Gayrimenkuller. Gayrimenkule Projeler. Gayrimenkule Dayalı Haklar Dayalı	Md. 24 / (a). (b)	%81	%81	%51 en az
3. Para ve Sermaye Piyasası Araçları ile İştirakler	Md. 24 / (b)	%13	%13	%49 en fazla
4. Yabancı Gayrimenkuller. Gayrimenkule Dayalı Projeler. Gayrimenkule Dayalı Haklar. İştirakler. Sermaye Piyasası	Md. 24 / (d)	%0	%0	%49 en fazla
5. Atıl Tutulan Arsa / Araziler	Md. 24 / (c)	%1	%1	%20 en fazla
6. İşletmeci Şirkete İştirak	Md. 28 / 1(a)	%3	%3	%10 en fazla
7. Borçlanma Sınırı	Md. 31	%37	%39	%500 en fazla
8. Döviz Cinsinden Vadeli-Vadesiz Mevduat / Özel Cari-Katılma Hesabı ve TL Cinsinden Vadeli Mevduat / Katılma Hesabı (*)	Md. 24 / (b)	%10	%9	%10 en fazla
9. Tek Bir Şirketteki Para ve Sermaye Piyasası Araçları Yatırımlarının toplamı	Md. 22 / (1)	%2	%3	%10 en fazla

(*) Tebliğ'in 24/1-b bendinde yer alan %10'luk sınırlamaya uyum için, Sermaye Piyasası Kurulu'ndan Şirketimize 30.06.2020 tarihine kadar ek süre verilmiştir.

Seri: VI, No:11 sayılı "Gayrimenkul Yatırım Ortaklıklarına İlişkin Esaslar Tebliği"nde değişiklik yapan Seri: VI, No:29 sayılı Tebliğ'in 28 Temmuz 2011 tarihinde yürürlüğe girmesiyle birlikte 30 Eylül 2011 tarihli finansal tablolarından itibaren geçerli olmak üzere, gayrimenkul yatırım ortaklıkları tarafından portföy tablosu hazırlanması uygulamasına son verilmiş ve Sermaye Piyasası Kurulu Karar Organı'nın 14 Ekim 2011 tarih ve 34/972 sayılı Kararı ile portföy ile ilgili tüm bilgilerin Ek Dipnot olarak "Portföy Sınırlamalarına Uyumun Kontrolü Tablosu"nda yer verilmesine karar verilmiştir.

Portföy Sınırlamalarına Uyumun Kontrolü Tablosu'nda yer verilen bilgiler, SPK'nın Seri: II, No: 14.1 sayılı "Sermaye Piyasasında Finansal Raporlamaya İlişkin Esaslar Tebliği"nin 16'ncı maddesi uyarınca finansal tablolardan türetilmiş özet bilgiler niteliğinde olup, SPK'nın Seri: III, No: 48.1 sayılı "Gayrimenkul Yatırım Ortaklıklarına İlişkin Esaslar Tebliği"nin portföy sınırlamalarına uyumun kontrolüne ilişkin hükümleri çerçevesinde hazırlanmıştır.

Bu ek dipnottaki bilgiler konsolide olmayan veriler olup, konsolide tablolarda yer alan bilgilerle örtüşmeyebilir.

.....